

**VALSTYBINIO SOCIALINIO DRAUDIMO
FONDO 2018 METŲ KONSOLIDUOTŲJŲ
ATASKAITŲ RINKINYS**

2018 m. gruodžio 31 d.

Vilnius

VALSTYBINIO SOCIALINIO DRAUDIMO FONDO KONSOLIDUOTOSIOS FINANSINĖS
ATASKAITOS UŽ METUS, PASIBAIGUSIUS 2018 M. GRUODŽIO 31 D.

**VALSTYBINIO SOCIALINIO DRAUDIMO FONDO VALDYBA
PRIE SOCIALINĖS APSAUGOS IR DARBO MINISTERIJOS**

**VALSTYBINIO SOCIALINIO DRAUDIMO FONDO
METINĖS KONSOLIDUOTOSIOS FINANSINĖS
ATASKAITOS
UŽ METUS, PASIBAIGUSIUS 2018 M. GRUODŽIO 31 D.**

TURINYS

Valstybinio socialinio draudimo fondo konsoliduotoji finansinės būklės ataskaita	3
Valstybinio socialinio draudimo fondo konsoliduotoji veiklos rezultatų ataskaita	5
Valstybinio socialinio draudimo fondo konsoliduotoji pinigų srautų ataskaita	6
Valstybinio socialinio draudimo fondo konsoliduotoji grynojo turto pokyčių ataskaita	8
Valstybinio socialinio draudimo fondo konsoliduotųjų ataskaitų aiškinamasis raštas:	
I. Bendroji informacija	9
II. Apskaitos politika	14
III. Pastabos	24
Valstybinio socialinio draudimo fondo konsoliduotųjų ataskaitų aiškinamojo rašto priedai	31

VALSTYBINIO SOCIALINIO DRAUDIMO FONDO KONSOLIDUOTOSIOS FINANSINĖS ATASKAITOS UŽ METUS,
PASIBAIGUSIUS 2018 M. GRUODŽIO 31 D.

Valstybinio socialinio draudimo fondas, Konstitucijos pr. 12, LT-09308 Vilnius

2018 M. GRUODŽIO 31 D. pasibaigusių metų KONSOLIDUOTŲJŲ FINANSINIŲ ATASKAITŲ RINKINYS
(Visos sumos tūkstančiais eurų, jei nenurodyta kitaip)

Patvirtint
a
ID -2147423606
D/L 2017-03-20 15:47:44

FINANSINĖS BŪKLĖS ATASKAITA
PAGAL 2018 M. GRUODŽIO 31 D.
DUOMENIS

2019-06-03 Nr. F24-1-3
(data)

Pateikimo valiuta ir tikslumas: tūkstančiais eurų

Eil. Nr.	Straipsniai	Pastabos Nr.	Paskutinė ataskaitinio laikotarpio diena	Paskutinė praėjusio ataskaitinio laikotarpio diena
1	2	3	4	5
A	ILGALAIKIS TURTAS		60 133,98	65 837,96
I	Nematerialusis turtas	2	1 741,77	2 546,81
I.1	Plėtos darbai			
I.2	Programinė įranga ir jos licencijos		1 738,34	2 545,37
I.3	Kitas nematerialusis turtas		3,44	1,44
I.4	Nebaigti projektai ir išankstiniai mokėjimai			
I.5	Prestižas			
II	Ilgalaikis materialusis turtas	3	46 522,24	49 764,17
II.1	Žemė			
II.2	Pastatai		40 288,48	43 414,21
II.3	Infrastruktūros ir kiti statiniai		302,43	356,74
II.4	Nekilnojamosios kultūros vertybės		252,00	252,00
II.5	Mašinos ir įrenginiai		854,98	900,99
II.6	Transporto priemonės		225,39	90,97
II.7	Kilnojamosios kultūros vertybės			
II.8	Baldai ir biuro įranga		4 189,62	4 129,72
II.9	Kitas ilgalaikis materialusis turtas		380,01	499,08
II.10	Nebaigta statyba ir išankstiniai mokėjimai		29,33	120,46
III	Ilgalaikis finansinis turtas	4	11 869,97	13 526,98
IV	Mineraliniai išteklių ir kitas ilgalaikis turtas			
B	BIOLOGINIS TURTAS			
C	TRUMPALAIKIS TURTAS		756 838,07	554 358,91
I	Atsargos	5	70,86	93,44
I.1	Strateginės ir neliečiamosios atsargos			
I.2	Medžiagos, žaliavos ir ūkinis inventorių		70,86	93,44
I.3	Nebaigta gaminti produkcija ir nebaigtos vykdyti sutartys			
I.4	Pagaminta produkcija, atsargos, skirtos parduoti (perduoti)			
I.5	Ilgalaikis materialusis ir biologinis turtas, skirtas parduoti			
II	Išankstiniai apmokėjimai	6	14,40	16,15
III	Per vienerius metus gautinos sumos	7	372 326,19	331 373,17
III.1	Gautinos trumpalaikės finansinės sumos			0,00
III.2	Gautini mokesčiai ir socialinės įmokos		327 053,74	298 213,35
III.3	Gautinos finansavimo sumos			0,00
III.4	Gautinos sumos už turto naudojimą, parduotas prekes, turtą, paslaugas		1 171,85	193,19
III.5	Sukauptos gautinos sumos		38 839,71	27 864,64
III.6	Kitos gautinos sumos		5 260,89	5 102,00
IV	Trumpalaikės investicijos			
V	Pinigai ir pinigų ekvivalentai	8	384 426,61	222 876,15
	IŠ VISO TURTO		816 972,04	620 196,87
D	FINANSAVIMO SUMOS	9	-1 167,73	378,71
I	Iš valstybės biudžeto		158,94	266,85
II	Iš savivaldybės biudžeto			
III	Iš Europos Sąjungos, užsienio valstybių ir tarptautinių organizacijų		262,76	706,45
IV	Iš kitų šaltinių		-1 589,43	-594,58
E	ĮSIPAREIGOJIMAI		331 521,01	3 987 205,46
I	Ilgalaikiai įsipareigojimai		474,91	969,24
I.1	Ilgalaikiai finansiniai įsipareigojimai			
I.2	Ilgalaikiai atidėjiniai			
I.3	Kiti įsipareigojimai	10	474,91	969,24
II	Trumpalaikiai įsipareigojimai	12	331 046,11	3 986 236,22
II.1	Ilgalaikių atidėjinių einamųjų metų dalis ir trumpalaikiai atidėjiniai	11	30 383,29	27 652,30
II.2	Ilgalaikių įsipareigojimų einamųjų metų dalis		499,36	3 683 640,40
II.3	Trumpalaikiai finansiniai įsipareigojimai			
II.4	Mokėtinos subsidijos, dotacijos ir finansavimo sumos		0,00	0,00
II.5	Mokėtinos sumos į Europos Sąjungos biudžetą			

(tęsinys kitame puslapyje)

2019-R95-1-49781

VALSTYBINIO SOCIALINIO DRAUDIMO FONDO KONSOLIDUOTOSIOS FINANSINĖS ATASKAITOS UŽ METUS,
PASIBAIGUSIUS 2018 M. GRUODŽIO 31 D.

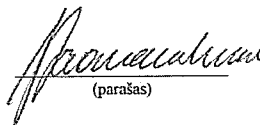
Valstybinio socialinio draudimo fondas, Konstitucijos pr.12, LT-09308 Vilnius

2018 M. GRUODŽIO 31 D. pasibaigusių metų KONSOLIDUOTŲJŲ FINANSINIŲ ATASKAITŲ RINKINYS
(Visos sumos tūkstančiais eurų, jei nenurodyta kitaip)

FINANSINĖS BŪKLĖS ATASKAITA
PAGAL 2018 M. GRUODŽIO 31 D. DUOMENIS (tęsinys)

Eil. Nr.	Straipsniai	Pastabos Nr.	Paskutinė ataskaitinio laikotarpio diena	Paskutinė praėjusio ataskaitinio laikotarpio diena
1	2	3	4	5
II.6	Mokėtinų sumų į biudžetą ir fondus	12	33 623,02	13 027,48
II.6.1	Gražintinos finansavimo sumos		4 407,04	2 516,60
II.6.2	Kitos mokėtinų sumų biudžetui		29 215,98	10 510,88
II.7	Mokėtinų socialinės išmokos	12	51 449,74	59 260,63
II.8	Gražintini mokesčiai, įmokos ir jų permokos		40 641,87	33 273,12
II.9	Tiekėjams mokėtinų sumos		370,60	373,96
II.10	Su darbo santykiais susiję įsipareigojimai		15,50	8,12
II.11	Sukauptos mokėtinų sumos	12	173 738,35	168 873,53
II.12	Kiti trumpalaikiai įsipareigojimai		324,39	126,68
F	GRYNASIS TURTAS	13	486 618,76	-3 367 387,31
I	Dalininkų kapitalas			
II	Rezervai			
II.1	Tikrosios vertės rezervas			
II.2	Kiti rezervai			
III	Nuosavybės metodo įtaka		0,00	0,00
IV	Sukauptas perviršis ar deficitas		486 618,76	-3 367 387,31
IV.1	Einamųjų metų perviršis ar deficitas		3 854 006,06	-91 256,58
IV.2	Ankstesnių metų perviršis ar deficitas		-3 367 387,31	-3 276 130,73
G	MAŽUMOS DALIS			
	IŠ VISO FINANSAVIMO SUMŲ, ĮSIPAREIGOJIMŲ, GRYNŲJO TURTO IR		816 972,04	620 196,87
	MAŽUMOS DALIES			

Direktorė
(viešojo sektoriaus subjekto vadovas arba jo įgaliotas administracijos vadovas)


(parašas)

Julita Varanauskienė
(vardas ir pavardė)

Fondo finansų ir apskaitos skyriaus vedėja
(vyriausiasis buhalteris (bhalteris))


(parašas)

Rasa Domarkienė
(vardas ir pavardė)

VALSTYBINIO SOCIALINIO DRAUDIMO FONDO KONSOLIDUOTOSIOS FINANSINĖS ATASKAITOS UŽ
METUS, PASIBAIGUSIUS 2018 M. GRUODŽIO 31 D.

Valstybinio socialinio draudimo fondas, Konstitucijos pr.12, LT-09308 Vilnius

2018 M. GRUODŽIO 31 D. pasibaigusių metų KONSOLIDUOTŲJŲ FINANSINIŲ ATASKAITŲ RINKINYS
(Visos sumos tūkstančiais eurų jei nenurodyta kitaip)

Patvirtinta
ID -2147423606
D/L 2019-03-20 15:47:44

VEIKLOS REZULTATŲ ATASKAITA
PAGAL 2018 M. GRUODŽIO 31 D.
DUOMENIS

2019-06-03 Nr. FL4-1-3
(data)

Eil. Nr.	Straipsniai	Pastabos Nr.	Pateikimo valiuta ir tikslumas: tūkstančiais eurų	
			Ataskaitinis laikotarpis	Praėjus ataskaitinis laikotarpis
1	2	3	4	5
A	PAGRINDINĖS VEIKLOS PAJAMOS		8 026 277,83	3 783 561,69
I	FINANSAVIMO PAJAMOS		3 968 939,04	149 358,95
I.1	Iš valstybės biudžeto		3 968 314,18	148 310,53
I.2	Iš savivaldybių biudžetų			
I.3	Iš ES, užsienio valstybių ir tarptautinių organizacijų lėšų		624,64	1 046,57
I.4	Iš kitų finansavimo šaltinių		0,21	1,85
II	MOKESČIŲ IR SOCIALINIŲ ĮMOKŲ PAJAMOS	14	4 045 986,10	3 622 337,82
III	PAGRINDINĖS VEIKLOS KITOS PAJAMOS		11 352,69	11 864,92
III.1	Pagrindinės veiklos kitos pajamos	15	11 352,69	11 864,92
III.2	Pervestinos į biudžetą pagrindinės veiklos kitos pajamos		0,00	0,00
B	PAGRINDINĖS VEIKLOS SĄNAUDOS	1	-4 174 266,84	-3 568 244,00
I	DARBO UŽMOKESČIO IR SOCIALINIO DRAUDIMO	16	-50 847,47	-36 945,11
II	NUSIDĖJIMO IR AMORTIZACIJOS		-4 732,55	-5 234,51
III	KOMUNALINIŲ PASLAUGŲ IR RYŠIŲ		-3 570,50	-3 145,83
IV	KOMANDIRUOČIŲ		-97,26	-95,76
V	TRANSPORTO		-167,25	-164,59
VI	KVALIFIKACIJOS KĖLIMO		-51,96	-107,23
VII	PAPRASTOJO REMONTO IR EKSPLOATAVIMO		-6 781,89	-6 715,76
VIII	NUVERTĖJIMO IR NURĄŠYTŲ SUMŲ		-136 728,40	-30 886,52
IX	SUNAUDOTŲ IR PARDUOTŲ ATSARGŲ SAVIKAINA		-417,93	-656,00
X	SOCIALINIŲ ĮMOKŲ		-3 933 966,16	-3 446 796,07
XI	NUOMOS		-185,32	-132,53
XII	FINANSAVIMO		-28 401,64	-29 295,07
XIII	KITŲ PASLAUGŲ		-8 010,01	-7 748,05
XIV	KITOS		-308,49	-320,98
C	PAGRINDINĖS VEIKLOS PERVERŠIS AR DEFICITAS		3 852 010,99	215 317,69
D	KITOS VEIKLOS REZULTATAS		1 123,05	672,95
I	KITOS VEIKLOS PAJAMOS	15	1 137,63	685,73
II	PERVESTINOS Į BIUDŽETĄ KITOS VEIKLOS PAJAMOS		0,00	0,00
III	KITOS VEIKLOS SĄNAUDOS		-14,59	-12,78
E	FINANSINĖS IR INVESTICINĖS VEIKLOS REZULTATAS	17	872,03	-307 247,22
F	APSKAITOS POLITIKOS KEITIMO IR ESMINIŲ APSKAITOS KLaidų taisymo įtaka		0,00	0,00
G	PELNO MOKĖSTIS			
H	GRYNASIS PERVERŠIS AR DEFICITAS PRIEŠ NUOSAVYBĖS METODO ĮTAKĄ		3 854 006,06	-91 256,58
I	NUOSAVYBĖS METODO ĮTAKA			
J	GRYNASIS PERVERŠIS AR DEFICITAS		3 854 006,06	-91 256,58
I	TENKANTIS KONTROLIUOJANČIAJAM SUBJEKTUI		3 854 006,06	-91 256,58
II	TENKANTIS MAŽUMOS DALIAI			

Direktorė
(viešojo sektoriaus subjekto vadovas arba jo įgaliotas administracijos vadovas)


(parašas)

Julita Varanauskienė
(vardas ir pavardė)

Fondo finansų ir apskaitos skyriaus vedėja
(vyriausiasis buhalteris (bhalteris))


(parašas)

Rasa Domarkienė
(vardas ir pavardė)

VALSTYBINIO SOCIALINIO DRAUDIMO FONDO KONSOLIDUOTOSIOS FINANSINĖS ATASKAITOS UŽ METUS, PASIBAIGUSIUS 2018 M. GRUODŽIO 31 D.

Vasulybino socialinio draudimo fondas, Konstitucijos pr.12, LT-09308 Vilnius
2018 M. GRUODŽIO 31 D. pasibaigusiu metų KONSOLIDUOTŲJŲ FINANSINIŲ ATASKAITŲ RINKINYS
(Visos sumos užskaitomiis euri, jei nenurodyta kitaip)

Patvirtinta
ID -2147423606
D/L 2019-03-20 15:47:44

PINIGŲ SRAUTŲ ATASKAITA
PAGAL 2018 M. GRUODŽIO 31 D.

DUOMENIS
2019-06-03 Nr. F24-1-3
(data)

Pareikimo valinta ir išskaičiuotas: atskaitomasis metų								
Eil. Nr.	Straipsniniai	Pastabos Nr.	Ataskaitinis laikotarpis		Pratęstas ataskaitinis laikotarpis			
			Tiesioginiai pinigų srautai	Netiesioginiai pinigų srautai	Iš viso	Tiesioginiai pinigų srautai	Netiesioginiai pinigų srautai	Iš viso
			4	5	6	7	8	9
1	2	3						
A	PAGRINDINĖS VEIKLOS PINIGŲ SRAUTAI		164 294,41	0,00	164 294,41	181 769,58		181 769,58
I	Iplaukos		5 656 917,08	0,00	5 656 917,08	5 127 079,62	0,91	5 127 080,52
I.1	Finansavimo sumos kitoms įstaigoms ir asmenims:		163 216,41	0,00	163 216,41	237 990,66	0,91	237 991,57
I.1.1	Iš valstybės biudžeto		163 201,90		163 201,90	237 987,23	0,91	237 988,13
I.1.2	Iš savivaldybės biudžeto		14,51		14,51	2,10		2,10
I.1.3	Iš ES, užsienio valstybių ir tarptautinių organizacijų		0,00	0,00	0,00	1,34		1,34
I.1.4	Iš kitų šaltinių							
I.2	Iš mokesčių		5 277 797,32	0,00	5 277 797,32	4 797 877,59		4 797 877,59
I.3	Iš socialinių įmokų		8 722,97		8 722,97	8 259,71		8 259,71
I.4	Už suteiktas paslaugas iš mokesčių		0,00		0,00	28,94		28,94
I.5	Už suteiktas paslaugas iš biudžeto		207 180,38		207 180,38	82 922,71		82 922,71
I.6	Gautos palikanos		-1 292 065,11		-1 292 065,11	-1 144 623,40		-1 144 623,40
I.7	Kitos įplaukos		-2 665,25		-2 665,25	-6 050,36		-6 050,36
II	Pervestos lėšos							
II.1	I valstybės biudžetą							
II.2	I savivaldybių biudžetą							
II.3	ES, užsienio valstybėms ir tarptautinėms organizacijoms		-1 065 689,56		-1 065 689,56	-936 693,16		-936 693,16
II.4	I kitus šaltinius ir fondus		-33 884,55		-33 884,55	-31 444,87		-31 444,87
II.5	Viešojo sektoriaus subjektams		-189 825,75		-189 825,75	-170 435,00		-170 435,00
II.6	Kitiems subjektams	1	-4 200 557,56	0,00	-4 200 557,56	-3 900 686,64	-0,91	-3 900 687,54
III	Išmokos		-20 155,41	0,00	-20 155,41	-33 856,59		-33 856,59
III.1	Darbo užmokesčio ir socialinio draudimo		-3 528,49	0,00	-3 528,49	-3 200,31		-3 200,31
III.2	Komunalinių paslaugų ir ryšių		-97,29	0,00	-97,29	-100,31		-100,31
III.3	Komandiruočių		-165,04	0,00	-165,04	-154,40		-154,40
III.4	Transporto		-52,02	0,00	-52,02	-107,18		-107,18
III.5	Kvalifikacijos kėlimo		-6 755,19	0,00	-6 755,19	-6 094,96		-6 094,96
III.6	Papildomojo pensinio ir pensinio		-469,12	0,00	-469,12	-636,83		-636,83
III.7	Atsargų įsigijimo		-3 960 013,11	0,00	-3 960 013,11	-3 515 105,49		-3 515 105,49
III.8	Socialinių išmokų		-181,64	0,00	-181,64	-134,18		-134,18
III.9	Nuomos		-8 186,92	0,00	-8 186,92	-7 830,80	-0,91	-7 831,70
III.10	Kitų paslaugų įsigijimo					-59 225,27		-59 225,27
III.11	Sumokėtos palikanos		-200 953,33	0,00	-200 953,33	-173 640,32		-173 640,32
III.12	Kitos išmokos							
(tesiųjų klaidų puslapyje)								

(užbaigęs kitame puslapyje)

Valstybinio socialinio draudimo fondas, Konstitucijos pr.12, LT-09308 Vilnius
2017 M. GRUODŽIO 31 D. pasibaigusiu metų KONSOLIDUOTŲJŲ FINANSINIŲ ATASKAITŲ RINKINYS
(Visos sumos tikslinčiais euri, jei nenurodyta kitaip)

PINIGŲ SRAUTŲ ATASKAITA
PAGAL 2017 M. GRUODŽIO 31 D. DUOMENIS (tūsinys)

Eil. Nr.	Stripsniai	Pastabos Nr.	Ataskaitinis laikotarpis		Iš viso		Pradžios ataskaitinis laikotarpis		Iš viso
			Tiesioginiai pinigų srautai	Netiesioginiai pinigų srautai	6	7	Netiesioginiai pinigų srautai	8	
I	2	3	4	5	6	7	8	9	
IB	INVESTICINĖS VEIKLOS PINIGŲ SRAUTAI		-3 452,67	0,00	-3 452,67	-1 724,00	-96,07	-1 820,07	
I	Ilgalaikio turto (išskyrus finansinį) ir biologinio turto išpildymas		-3 513,25	0,00	-3 513,25	-1 723,85	-96,07	-1 821,92	
II	Ilgalaikio turto (išskyrus finansinį) ir biologinio turto peticidimas		60,59		60,59	1,85		1,85	
III	Ilgalaikio finansinio turto išpildymas								
IV	Ilgalaikio finansinio turto peticidimas								
V	Terminuotųjų indėlių (padidėjimas) sumažėjimas								
VI	Kiti investicinės veiklos pinigų srautai								
C	FINANSINĖS VEIKLOS PINIGŲ SRAUTAI		693,51	0,00	693,51	-263 416,16	96,07	-263 320,09	
I	Išlaikymas iš pajamų ir paskolų								
II	Gauti paskolų grąžinimas					498 477,34		498 477,34	
III	Finansinės monios (lizingo) išpirkimo pajamų apmokėjimas		-824,93		-824,93	-762 491,58		-762 491,58	
IV	Gautos finansavimo sumos ilgalaikei ir biologiniam turtui įsigyti		169,98	0,00	169,98	-835,92	96,07	-835,92	
IV.1	Iš valstybės biudžeto						96,07	96,07	
IV.2	Iš savivaldybės biudžeto						96,07	96,07	
IV.3	Iš ES, užsienio valstybių ir tarptautinių organizacijų		169,98		169,98				
IV.4	Iš kitų šaltinių		0,00	0,00	0,00				
V	Grąžintos ir perduotos finansavimo sumos ilgalaikei ir biologiniam turtui įsigyti		0,00		0,00				
VI	Gauti dividendai								
VII	Kiti finansinės veiklos pinigų srautai		1 348,47		1 348,47	1 434,00		1 434,00	
D	VALUTOS KURSŲ PASIKEITIMO ĮTAKA PINIGŲ IR PINIGŲ								
	EKVIVALENTŲ LUKUČIUI		15,21		15,21	-3,60		-3,60	
	P pinigų ekvivalentų padidėjimas (sumažėjimas)		161 550,46	0,00	161 550,46	-83 374,18		-83 374,18	
	P pinigų ekvivalentų ataskaitinio laikotarpio pradžioje		222 876,15		222 876,15	306 250,33		306 250,33	
	P pinigų ekvivalentai ataskaitinio laikotarpio pabaigoje		384 426,61		384 426,61	222 876,15		222 876,15	

Direktorė
(viešojo sektoriaus subjekto vadovas arba jo įgaliojtos administracijos vadovas)
Fondo finansų ir apskaitos skyriaus vedėja
(vyriausiasis buhalteris (būhalteris))

Julita Varanauskienė
(vardas ir pavardė)

Rasa Domarkienė
(vardas ir pavardė)

VALSTYBINIO SOCIALINIO DRAUDIMO FONDO KONSOLIDUOTOSIOS FINANSINĖS ATASKAITOS UŽ METUS, PASIBAIGUSIUS 2018 M. GRUODŽIO 31 D.

Valstybinio socialinio draudimo fondas, Konstitucijos pr.12, LT-09308 Vilnius
2018 M. GRUODŽIO 31 d. pasibaigusių metų KONSOLIDUOTŲJŲ FINANSINIŲ ATASKAITŲ RINKINYS
(Visos sumos tūkstantiais eurų, jei nenurodyta kitaip)

Patvirinta
ID -2147423606
D/L 2019-03-20 15:47:44

**GRYNOJO TURTO POKYČIŲ
ATASKAITA**

PAGAL 2018 M. GRUODŽIO 31 D. DUOMENIS

2019-06-03 N.º F24-1-3
(data)

Eil. Nr.	Straipsniai	Pastaros Nr.	Tiesioginio kontrolinio įvertinimo subjektui					Pateiktino vertinimo ir tikslumas: tikslus/daugiau ar mažiau	
			Dalininkų kapitalas	Tikrosios vertės rezervas	Kiti rezervai	Nuosavybės metodo įtaka	Suakauptas perviršis ar deficitas prieš nuosavybės metodo įtaką	Iš viso	Mažumas dalis
1	2	3	4	5	6	7	8	9	10
1	Likutis užpraeusio laikotarpio paskutinę dieną								
2	Perimto ilgalaikio turto iš kito viešojo sektoriaus s subjektui įtaka		X		X		-3 276 130,73	-3 276 130,73	
3	Perduoto arba parduto ilgalaikio turto kitam subjektui įtaka		X		X				
4	Kitos rezervų padidėjimo (sumažėjimo) sumos		X			X			
5	Kiti sudaryti rezervai		X	X		X			
6	Kiti panaudoti rezervai		X	X		X			
7	Dalininkų (nuosavų) kapitalo padidėjimo (sumažėjimo) sumos			X	X				
8	Ataskaitinio laikotarpio grynasis perviršis ar deficitas		X	X	X		-91 256,58	-91 256,58	
9	Kiti konsolidavimo pokyčiai						0,00	0,00	
10	Likutis praejusio laikotarpio paskutinę dieną						0,00	-3 367 387,31	-3 367 387,31
11	Perimto ilgalaikio turto iš kito viešojo sektoriaus subjekto įtaka		X		X				
12	Perduoto arba parduto ilgalaikio turto kitam subjektui įtaka		X		X				
13	Kitos rezervų padidėjimo (sumažėjimo) sumos		X			X			
14	Kiti sudaryti rezervai		X	X		X			
15	Kiti panaudoti rezervai		X	X		X			
16	Dalininkų (nuosavų) kapitalo padidėjimo (sumažėjimo) sumos			X	X				
17	Ataskaitinio laikotarpio grynasis perviršis ar deficitas		X	X	X		3 854 006,06	3 854 006,06	
18	Kiti konsolidavimo pokyčiai								
19	Likutis ataskaitinio laikotarpio paskutinę dieną						0,00	486 618,76	486 618,76

Direktoré

(teisēs aktais i pareigoto pasirašyti asmens pareigų pavadinimas)

Fondo finansų ir apskaitos skyriaus vedėja

(vyniasiasis buhalteris (buhalteris), jeigu privaloma pagal teisės aktus)

பெருந்தாள்
(parus)

Julita Varanauskienė
(vardas ir pavardė)

(၁၈၈၆)

Rasa Domarkienė
(vardas ir pavardė)

**VALSTYBINIO SOCIALINIO DRAUDIMO FONDO
KONSOLIDUOTŲJŲ FINANSINIŲ ATASKAITŲ
AIŠKINAMASIS RAŠTAS**

2019-05-03 Nr. F24-1-3

Vilnius

I. BENDROJI DALIS

Bendroji informacija

Valstybinio socialinio draudimo fondo valdyba prie Socialinės apsaugos ir darbo ministerijos (toliau – Fondo valdyba) yra viešojo administravimo įstaiga, organizuojanti socialinį draudimą ir vykdanči operatyvų Valstybinio socialinio draudimo fondo (toliau – Fondas) lėšų tvarkymą ir apskaitą. Fondo valdyba yra biudžetinė įstaiga, turinti antspaudą su savo pavadinimu ir Lietuvos valstybės herbu bei sąskaitas kredito įstaigose.

Fondo valdybos steigėjas – Lietuvos Respublikos Socialinės apsaugos ir darbo ministerija. Už savo veiklą Fondo valdyba yra atskaitinga Lietuvos Respublikos Socialinės apsaugos ir darbo ministerijai.

Įmonės kodas – 191630223.

Pagrindinės veiklos kodas – 843000 Privalomojo (valstybinio) socialinio draudimo veikla.

Adresas – Konstitucijos pr. 12, LT-09308, Vilnius.

Fondo valdyba turi 12 kontroliuojamų subjektų (10 Fondo valdybos teritorinių skyrių ir 2 Fondo įstaigas, susijusias su valstybinio socialinio draudimo fondo administravimo veikla).

Veikla

Valstybinį socialinį draudimą vykdo šios institucijos:

Valstybinio socialinio draudimo fondo taryba;

Fondo valdyba;

Fondo valdybos teritoriniai skyriai ir Fondo įstaigos, susijusios su valstybinio socialinio draudimo fondo administravimu.

Fondo valdybos veiklą reglamentuoja Lietuvos Respublikos valstybinio socialinio draudimo, Valstybinio socialinio draudimo fondo biudžeto sandaros, Biudžetinių įstaigų įstatymai, Lietuvos Respublikos Vyriausybės patvirtintos Fondo biudžeto sudarymo ir vykdymo taisyklės, Socialinės apsaugos ir darbo ministerijos patvirtinti Fondo valdybos nuostatai ir kiti teisės aktai.

Fondo valdyba, organizuodama socialinį draudimą ir vykdydama Fondo biudžetą, atlieka šias funkcijas:

- 1) rengia Fondo biudžeto projektą ir Fondo konsoliduotųjų ataskaitų rinkinį;
- 2) administruoja socialinio draudimo įmokas, užtikrina socialinio draudimo išmokų teisingą apskaičiavimą, skyrimą ir organizuoja išmokų mokėjimą laiku;
- 3) sudaro sutartis su juridiniais ar fiziniais asmenimis dėl socialinio draudimo funkcijų vykdymo;
- 4) tvarko Fondo administravimo informacinę sistemą;
- 5) tvarko apdraustųjų asmenų, dalyvaujančių pensijų kaupime, ir pensijų kaupimo sutarčių duomenis;
- 6) organizuoja kaupiamųjų pensijų įmokų pervedimą į apdraustųjų asmenų pasirinktus pensijų kaupimo bendrovių valdomus pensijų fondus, socialinio draudimo įmokų pervedimą Privalomajam sveikatos draudimo, Garantiniam ir Ilgalaikio darbo išmokų fondams bei lėšų pervedimą Užimtumo fondui;

VALSTYBINIO SOCIALINIO DRAUDIMO FONDO KONSOLIDUOTOSIOS FINANSINĖS ATASKAITOS UŽ METUS,
PASIBAIGUSIUS 2018 M. GRUODŽIO 31 D.

7) vykdo kitas įstatymų ir kitų teisės aktų nustatytas funkcijas.

Fondo finansų pagrindą sudaro savarankiškas Lietuvos Respublikos valstybinio socialinio draudimo fondo biudžetas, neįtraukiamas į valstybės, savivaldybių ir kitus biudžetus.

Informacija apie Fondo valdybos kontroliuojamus, asocijuotus ir kitus subjektus

Fondo valdybos teritorinius skyrius ir kitas Fondo įstaigas, susijusias su Fondo administravimu, steigia ir jų nuostatus tvirtina Fondo valdyba. Yra dešimt teritorinių skyrių: Vilniaus, Kauno, Klaipėdos, Šiaulių, Panevėžio, Alytaus, Marijampolės, Utenos, Mažeikių, Šilalės ir dvi Fondo įstaigos: Karinių ir joms prilygintų struktūrų skyrius, Užsienio išmokų tarnyba. Teritoriniai skyriai ir kitos Fondo įstaigos yra juridiniai asmenys, veikiantys pagal Valstybinio socialinio draudimo įstatymą, išlaikomos iš valstybinio socialinio draudimo lėšų, turinčios antspaudą su Lietuvos herbu ir sąskaitas kredito įstaigose.

Už savo veiklą Fondo valdybos teritoriniai skyriai ir kitos Fondo įstaigos yra atskaitingos Fondo valdybai.

2018 m. gruodžio 31 d. informacija apie kontroliuojamus, asocijuotus ir kitus subjektus:

Informacija apie kontroliuojamus, asocijuotus ir kitus subjektus

Eil. Nr.	Subjekto tipas ir pavadinimas	Buveinės adresas	Ataskaitinio laikotarpio pabaigoje				Pagrindinė veikla
			Valdomų akcijų (dalininko įnašų) dalis (procentais)	Investicijos dydis nominaliąją verte (Eur)	Grynasis ataskaitinio laikotarpio rezultatas, iš viso (Eur)	Nuosavas kapitalas arba grynasis turtas, iš viso (Eur)	
1	2	3	4	5	6	7	8
1	Kontroliuojamos biudžetinės įstaigos		X	X			
1.1.	Fondo valdybos Vilniaus skyrius	Laisvės pr. 28, LT-04540 Vilnius	X	X	0	0	Socialinis draudimas
1.2.	Fondo valdybos Kauno skyrius	A.Mickevičiaus g. 42, LT-44240 Kaunas	X	X	0	0	Socialinis draudimas
1.3.	Fondo valdybos Klaipėdos skyrius	Smiltelės g12A LT-91501 Klaipėda	X	X	0	0	Socialinis draudimas
1.4.	Fondo valdybos Šiaulių skyrius	Ežero 17, LT-76501 Šiauliai	X	X	0	0	Socialinis draudimas

VALSTYBINIO SOCIALINIO DRAUDIMO FONDO KONSOLIDUOTOSIOS FINANSINĖS ATASKAITOS UŽ METUS,
PASIBAIGUSIUS 2018 M. GRUODŽIO 31 D.

1.5.	Fondo valdybos Panevėžio skyrius	Vasario 16-osios g. 60, LT-35167 Panevėžys	X	X	0	0	Socialinis draudimas
1.6.	Fondo valdybos Alytaus skyrius	Jotvingių g. 10, LT-62116 Alytus	X	X	0	0	Socialinis draudimas
1.7.	Fondo valdybos Marijampolės skyrius	Jono Dailidės g. 5 / A. Valaičio g. 2, LT-68176 Marijampolė	X	X	0	0	Socialinis draudimas
1.8.	Fondo valdybos Utenos skyrius	Aušros 45, LT-28193 Utena	X	X	0	0	Socialinis draudimas
1.9.	Fondo valdybos Mažeikių skyrius	Vasario 16-osios 4, LT-89225 Mažeikiai	X	X	0	0	Socialinis draudimas
1.10.	Fondo valdybos Šilalės skyrius	Kovo 11-osios g. 17, LT-75126 Šilalė	X	X	0	0	Socialinis draudimas
1.11.	Fondo valdybos Karinių ir joms prilygintų struktūrų skyrius	J.Kubiliaus g./ J. Galvydžio g.13, LT-08234 Vilnius	X	X	0	0	Socialinis draudimas
1.12.	Fondo valdybos Užsienio išmokų tarnyba	Kalvarijų g. 147 LT-08221 Vilnius	X	X	0	0	Socialinis draudimas
2	Administruojami išteklių fondai	X	X	X			
2.1.	Vilniaus skyriaus administruojamas išteklių fondas	X	X	X	0	0	Socialinis draudimas
2.2.	Kauno skyriaus administruojamas išteklių fondas	X	X	X	0	0	Socialinis draudimas
2.3.	Klaipėdos skyriaus administruojamas išteklių fondas	X	X	X	0	0	Socialinis draudimas
2.4.	Šiaulių skyriaus administruojamas išteklių fondas	X	X	X	0	0	Socialinis draudimas
2.5.	Panevėžio skyriaus administruojamas išteklių fondas	X	X	X	0	0	Socialinis draudimas
2.6.	Alytaus skyriaus administruojamas išteklių fondas	X	X	X	0	0	Socialinis draudimas

VALSTYBINIO SOCIALINIO DRAUDIMO FONDO KONSOLIDUOTOSIOS FINANSINĖS ATASKAITOS UŽ METUS,
PASIBAIGUSIUS 2018 M. GRUODŽIO 31 D.

2.7.	Marijampolės skyriaus administruojamas išteklių fondas	X	X	X	0	0	Socialinis draudimas
2.8.	Utenos skyriaus administruojamas išteklių fondas	X	X	X	0	0	Socialinis draudimas
2.9.	Mažeikių skyriaus administruojamas išteklių fondas	X	X	X	0	0	Socialinis draudimas
2.10.	Šilalės skyriaus administruojamas išteklių fondas	X	X	X	0	0	Socialinis draudimas
2.11.	Karinių ir joms prilygintų struktūrų skyriaus administruojamas išteklių fondas	X	X	X	0	0	Socialinis draudimas
2.12.	Užsienio išmokų tarnybos administruojamas išteklių fondas	X	X	X	0	0	Socialinis draudimas

Fondo valdyba yra kontroliuojantysis viešojo sektoriaus subjektas, sudarantis žemesniojo lygio Valstybinio socialinio draudimo fondo konsoliduotųjų finansinių ataskaitų rinkinius (toliau – finansinių ataskaitų rinkinys). Į konsoliduotųjų finansinių ataskaitų rinkinį yra įtrauktos viešojo sektoriaus subjektų: Fondo valdybos, jos kontroliuojamų biudžetinių įstaigų ir jų administruojamų išteklių fondų finansinės ataskaitos už metus, pasibaigusius 2018 m. gruodžio 31 dieną.

Finansinių ataskaitų rinkinys parengtas konsoliduojant kontroliuojamų viešojo sektoriaus subjektų ir jų administruojamų išteklių fondų finansines ataskaitas. Konsolidavimo procedūros apima visų nurodytų subjektų finansinių ataskaitų straipsnių sudėtį, informacijos apie tarpusavio operacijų įtaką ir rezultatus surinkimą, tarpusavio ūkinių operacijų su kitais viešojo sektoriaus subjektais įtakos ir rezultatų eliminavimą bei papildomus pataisymus.

Fondo valdybos kontroliuojamų, asocijuotų ir kitų subjektų skaičius ataskaitinio laikotarpio pabaigoje:

Eil. Nr.	Subjekto tipas ir pavadinimas	Subjektų skaičius
1	2	3
1	Kontroliuojamos biudžetinės įstaigos	12
2	Administruojami išteklių fondai	12

Informacija apie personalą

Fondo valdybos ir jos kontroliuojamuose viešojo sektoriaus subjektuose vidutinis sąlyginis darbuotojų skaičius per ataskaitinį laikotarpį buvo 3110 (2017 m. – 3120). Vidutinis mėnesinis darbo užmokestis sudarė 1011,00 Eur (2017 m. 950,00 Eur).

Fondo finansinių ir Fondo biudžeto vykdymo ataskaitų skirtumai

Fondo finansinės ataskaitos ir Fondo biudžeto vykdymo ataskaitos parengtos ūkinių operacijų ir įvykių apskaitai taikant kaupimo principą, abiejų ataskaitų rinkinių duomenys atspindi tą patį ataskaitinį

VALSTYBINIO SOCIALINIO DRAUDIMO FONDO KONSOLIDUOTOSIOS FINANSINĖS ATASKAITOS UŽ METUS,
PASIBAIGUSIUS 2018 M. GRUODŽIO 31 D.

laikotarpį, tačiau Fondo finansinių ir Fondo biudžeto vykdymo ataskaitų sudarymą reglamentuoja skirtingi teisės aktai, pagal kuriuos šiose ataskaitose atskleidžiamos skirtingos duomenų aibės bei turinys.

Fondo finansinių (III konsolidavimo lygio) ir Fondo biudžeto vykdymo ataskaitų einamųjų metų rezultato skirtumas lygus 3.685.185,49 tūkst Eur. Reikšmingas apskaičiuoto skirtumo sumas sudaro:

- 3.685.350,67 tūkst. Eur finansavimo pajamų suma, neįvertinta Fondo biudžeto vykdymo Pajamų ir išlaidų ataskaitoje. Šią sumą sudaro valstybinio socialinio draudimo fondo iki 2017 m. gruodžio 31 d. susikaupusi skola, kuri pagal 2017 m. gruodžio 12 d. Lietuvos Respublikos 2018 m. valstybės biudžeto finansinių rodiklių patvirtinimo įstatymo Nr. XIII-868 14 str. nuo 2018 m. sausio 1 d. perkelta į valstybės išdą;

- 4.003,03 tūkst. Eur Fondo biudžeto vykdymo Pajamų ir išlaidų ataskaitoje parodytos ilgalaikio turto nusidėvėjimo ir amortizacijos sąnaudos (pagal nustatytą ataskaitos klasifikaciją), nors pats turtas apskaitomas Fondo administravimo įstaigų apskaitoje;

- 4.168,20 tūkst. Eur Fondo biudžeto vykdymo Pajamų ir išlaidų ataskaitoje neatvaizduotos ilgalaikio materialaus ir nematerialaus turto įsigijimo finansavimo sąnaudos, kurios pagal VSAFAS įtrauktos į Fondo finansinių ataskaitų rinkinį.

II. APSKAITOS POLITIKA

Finansinių ataskaitų parengimo pagrindas

Finansinių ataskaitų rinkinys už metus, pasibaigusius 2018 m. gruodžio 31 d., parengtas vadovaujantis Lietuvos Respublikos viešojo sektoriaus atskaitomybės ir Lietuvos Respublikos buhalterinės apskaitos įstatymais, Viešojo sektoriaus apskaitos ir finansinės atskaitomybės standartais (toliau – VSAFAS) ir kitais Lietuvos Respublikos teisės aktais, reglamentuojančiais viešojo sektoriaus subjektų grupių konsoliduotųjų finansinių ataskaitų parengimą. Fondo apskaitai taikoma tokia apskaitos politika, kuri užtikrina, kad apskaitos duomenys atitiktų kiekvieno VSAFAS reikalavimus.

Finansinių ataskaitų forma

Finansinių ataskaitų rinkinį sudaro šios ataskaitos:

- Finansinės būklės ataskaita, kurios forma patvirtinta Lietuvos Respublikos finansų ministro 2007 m. gruodžio 19 d. įsakymu Nr. 1K-378 „Dėl viešojo sektoriaus apskaitos ir finansinės atskaitomybės 2-ojo standarto patvirtinimo“ (su pakeitimais);
- Veiklos rezultatų ataskaita, kurios forma patvirtinta Lietuvos Respublikos finansų ministro 2007-12-19 d. įsakymu Nr. 1K-379 „Dėl viešojo sektoriaus apskaitos ir finansinės atskaitomybės 3-ojo standarto patvirtinimo“ (su pakeitimais);
- Grynojo turto pokyčių ataskaita, kurios forma patvirtinta Lietuvos Respublikos finansų ministro 2007 m. gruodžio 19 d. įsakymu Nr. 1K-380 „Dėl viešojo sektoriaus apskaitos ir finansinės atskaitomybės 4-ojo standarto patvirtinimo“ (su pakeitimais);
- Pinigų srautų ataskaita, kurios forma patvirtinta Lietuvos Respublikos finansų ministro 2008 m. sausio 9 d. įsakymu Nr. 1K-011 „Dėl viešojo sektoriaus apskaitos ir finansinės atskaitomybės 5-ojo standarto patvirtinimo“ (su pakeitimais);
- Finansinių ataskaitų aiškinamasis raštas, kurio turinys patvirtintas Lietuvos Respublikos finansų ministro 2008 m. rugpjūčio 18 d. įsakymu Nr. 1K-247 „Dėl viešojo sektoriaus apskaitos ir finansinės atskaitomybės 6-ojo standarto patvirtinimo“ (su pakeitimais).

Pagrindiniai apskaitos principai, taikyti rengiant šį finansinių ataskaitų rinkinį:

- Finansinių ataskaitų rinkinys parengtas ūkinių operacijų ir įvykių apskaitai taikant kaupimo principą bei taikant vienodus apskaitos metodus panašioms sandoriams ir kitiems įvykiams panašiomis aplinkybėmis;
- Rengiant finansinių ataskaitų rinkinį konsoliduotos Fondo valdybos, jos kontroliuojamų įstaigų ir administruojamų išteklių fondų finansinės ataskaitos. Konsolidavimas vykdomas sudedant finansinių ataskaitų atitinkamus straipsnius ir eliminuojant konsoliduojamųjų subjektų tarpusavio ūkines operacijas ir jų rezultatus;
- Rengiant konsoliduotųjų finansinių ataskaitų rinkinį reikšmingumo kriterijumi, kuris taikomas atsižvelgiant į visą konsoliduotųjų finansinių ataskaitų rinkinio klaidų sumą, laikoma tokia suma, kuri viršija 0,1 proc. Fondo konsoliduotojo turto.

Finansinių ataskaitų valiuta

Finansinių ataskaitų rinkinyje pateikiami duomenys išreikšti Lietuvos Respublikos piniginiiais vienetais – tūkstančiais Eurų. Vadovaujantis 2014 m. balandžio 17 d. Lietuvos Respublikos Euro įvedimo Lietuvos Respublikoje įstatymu Nr. XII-828, visos ūkinės operacijos ir įvykiai apskaitoje nuo 2015 m. sausio 1 d. registruojami eurai ir euro centais, apvalinant iki šimtųjų euro dalių (dviejų skaičių po kablelio).

Nematerialusis turtas

Nematerialusis turtas pripažįstamas ir registruojamas apskaitoje, jei jis atitinka nematerialiojo turto sąvoką ir VSAFAS nustatytus nematerialiojo turto pripažinimo kriterijus.

Nematerialusis turtas pirminio pripažinimo metu apskaitos dokumentuose yra registruojamas įsigijimo savikaina, o finansinės būklės ataskaitoje parodomas įsigijimo ar pasigaminimo savikaina atėmus sukauptą amortizaciją ir vertės sumažėjimo nuostolius. Išankstiniai mokėjimai už nematerialųjį turtą priskiriami nematerialiajam turtui.

Nematerialiojo turto įsigijimo savikainą sudaro pirkimo kaina, įskaitant importo ir kitus negrąžintinus mokesčius, atėmus prekybos nuolaidas. Visos išlaidos, tiesiogiai priskirtinos nematerialiojo turto įsigijimo išlaidoms ir susijusios su nematerialiojo turto parengimu naudoti, taip pat yra įtraukiamos į jo įsigijimo savikainą.

Naujo produkto ar paslaugos pristatymo išlaidos, veiklos pradėjimo naujoje vietoje išlaidos, administracinės ir kitos bendrosios išlaidos neįtraukiamos į nematerialiojo turto įsigijimo savikainą.

Išlaidos, sukauptos per plėtros etapą, šiam etapui pasibaigus pergrupuojamos į atitinkamą nematerialiojo turto grupę ir įtraukiamos į konkretaus nematerialiojo turto vieneto pasigaminimo (sukūrimo) savikainą, išskyrus atvejus, kai išlaidos, sukauptos per plėtros etapą, negali būti susietos su konkrečiu turto vienetu.

Nematerialiojo turto amortizuojamoji vertė yra nuosekliai paskirstoma per visą nustatytą turto naudingo tarnavimo laiką tiesiogiai proporcingu metodu. Tam tikro nematerialiojo turto vieneto amortizacija pradedama skaičiuoti nuo kito mėnesio, kai turtas pradedamas naudoti, pirmos dienos ir nebeskaičiuojama nuo kito mėnesio, kai naudojamo nematerialiojo turto likutinė vertė sutampa su jo likvidacine verte, kai turtas perleidžiamas, nurašomas arba kai apskaičiuojamas ir užregistruojamas to turto vieneto nuvertėjimas, lygus jo likutinės vertės sumai, pirmos dienos. Fondo administravimo įstaigų nematerialiojo turto likvidacinė vertė lygi nuliui.

Fondo administravimo įstaigų nematerialusis turtas amortizuojamas:

Nematerialiojo turto grupė:	Naudingo tarnavimo laikas:
Patentai ir kitos licencijos	3 metai
Programinė įranga ir jos licencijos	3 metai
Kitas nematerialusis turtas	3 metai
Prestižas	5 metai

Ilgalaikis materialusis turtas

Ilgalaikis materialusis turtas pripažįstamas ir registruojamas apskaitos dokumentuose, jei jis atitinka ilgalaikio materialiojo turto sąvoką ir VSAFAS nustatytus ilgalaikio materialiojo turto pripažinimo kriterijus.

Po pirminio pripažinimo Fondo administravimo įstaigų apskaitoje apskaitomas ilgalaikis materialusis turtas, išskyrus žemę, finansinėse ataskaitose yra rodomas įsigijimo savikaina, atėmus sukauptą nusidėvėjimą ir nuvertėjimą, jei jis yra. Žemė yra neriboto naudojimo ilgalaikis materialusis turtas ir rodoma tikrąją verte.

Ilgalaikio materialiojo turto nudėvimoji vertė yra nuosekliai paskirstoma per visą turto naudingo tarnavimo laiką. Ilgalaikio materialiojo turto vieneto nusidėvėjimas pradedamas skaičiuoti nuo kito mėnesio, kai turtas pradedamas naudoti, pirmos dienos. Fondo administravimo įstaigų ilgalaikio materialiojo turto likvidacinė vertė lygi 1 eurui.

Nustatyti tokie ilgalaikio materialiojo turto naudingo tarnavimo laikotarpiai pagal turto grupes:

Ilgalaikio materialiojo turto grupė:

Naudingo tarnavimo laikas:

Pastatai	40-80 metų
Infrastruktūros ir kiti statiniai	20 metų
Mašinos ir įrenginiai	7-20 metų
Transporto priemonės	4-7 metai
Baldai ir biuro įranga	3-7 metai
Kitas ilgalaikis materialusis turtas	5-10 metų.

Ilgalaikio materialiojo turto pardavimo pelnas ar nuostoliai fiksuojami atitinkamame veiklos rezultatų ataskaitos straipsnyje.

Ilgalaikio materialiojo turto rekonstravimas, remontas ar kiti darbai pripažįstami esminiu turto pagerinimu, jei padidina turto funkcijų apimtį arba pailgina turto naudingo tarnavimo laiką, arba iš esmės pagerina jo naudingąsias savybes. Šių darbų verte didinama ilgalaikio materialiojo turto įsigijimo savikaina ir (arba) patikslinamas likęs turto naudingo tarnavimo laikas. Jei atlikti darbai nepagerina naudingųjų ilgalaikio materialiojo turto savybių arba nepailgina naudingo tarnavimo laiko, jie nepripažįstami esminiu pagerinimu, o šių darbų vertė pripažįstama ataskaitinio laikotarpio sąnaudomis.

Finansinis turtas

Finansinis turtas yra skirstomas į trumpalaikį ir ilgalaikį.

Ilgalaikiam finansiniam turtui priskiriama:

- investicijos į subjektus;
- investicijos į skolos vertybinius popierius;
- po vienerių metų gautinos sumos;
- ilgalaikiai terminuoti indėliai, kurių terminas ilgesnis nei 3 mėnesiai;
- išankstiniai apmokėjimai už ilgalaikį finansinį turtą;
- kitas ilgalaikis finansinis turtas.

Trumpalaikiam finansiniam turtui priskiriama:

- išankstiniai mokėjimai už finansinį turtą;
- per vienerius metus gautinos sumos;
- trumpalaikės investicijos;
- pinigai ir jų ekvivalentai (trumpalaikiai indėliai, kurių terminas iki 3 mėnesių);
- kitas trumpalaikis finansinis turtas.

Investicijomis į subjektus laikomos investicijos į akcinių bendrovių akcijas, perimtas iš ūkio subjektų už neįvykdytus įsipareigojimus. Investicijos į kontroliuojamąsias įmones (kuriose Fondas turi 50 proc. ir daugiau balsavimo teisių) pirminio pripažinimo metu atvaizduojamos įsigijimo savikaina, ataskaitinio laikotarpio pabaigoje investicijos į kontroliuojamus subjektus finansinėse ataskaitose atvaizduojamos nuosavybės metodu.

Investicijos į vertybinius popierius iki išpirkimo pirminio pripažinimo momentu registruojamos apskaitoje įsigijimo savikaina. Sudarant finansines ataskaitas iki išpirkimo termino laikomas finansinis turtas, kuris, jei ilgalaikis, įvertinamas amortizuota savikaina, jei trumpalaikis – įsigijimo savikaina, atėmus nuvertėjimo nuostolius.

Po vienerių metų gautinas sumas sudaro visos gautinos sumos, kurių atsiskaitymo terminas yra ilgesnis nei 12 mėn. nuo ataskaitinio laikotarpio pabaigos. Gautinos sumos pirminio pripažinimo metu yra įvertinamos įsigijimo savikaina. Finansinių metų pabaigoje ilgalaikės gautinos sumos ataskaitose atvaizduojamos amortizuota savikaina.

Išankstiniai mokėjimai pirminio pripažinimo metu yra įvertinami įsigijimo savikaina. Ataskaitinio laikotarpio finansinių ataskaitų rinkinyje, jei ilgalaikiai, parodomi amortizuota

savikaina, jei trumpalaikiai - įsigijimo savikaina, atėmus nuvertėjimo nuostolius.

Išankstinių apmokėjimų ir gautinų sumų balansinė vertė apskaitoje mažinama įvertintų abejotinai gautinų sumų dydžiu, t. y. sumos parodomos grynąja verte, atėmus nustatytas neatgautinas sumas.

Prie trumpalaikių investicijų priskiriamos investicijos į nuosavybės popierius ir ne nuosavybės vertybinius popierius, kuriuos tikimasi realizuoti per trumpesnę nei 12 mėnesių laikotarpį, skaičiuojant nuo paskutinės einamojo laikotarpio dienos, išskyrus ne nuosavybės vertybinius popierius, kurie prilyginami pinigų ekvivalentams.

Pinigus ir pinigų ekvivalentus sudaro Fondo ir Fondo administravimo įstaigų pinigai kredito įstaigų sąskaitose ir pervesti, bet dar negauti pinigai (pinigai kelyje). Pinigų ekvivalentai tai trumpalaikės (iki trijų mėnesių) likvidžios investicijos, kurios gali būti greitai iškeičiamos į tam tikras pinigų sumas ir kurių vertės pokyčio rizika yra nereikšminga.

Finansinis turtas įvertinimo tikslais skirstomas į:

- parduoti laikomą finansinį turtą, prie kurio finansinių ataskaitų rinkinyje priskiriami nuosavybės vertybiniai popieriai, t.y. akcijos. Parduoti laikomas finansinis turtas finansinės būklės ataskaitoje parodomas tikrąją verte;
- iki išpirkimo termino laikomą finansinį turtą, kuris, jei ilgalaikis, vertinamas amortizuota savikaina, jei trumpalaikis – įsigijimo savikaina atėmus nuvertėjimo sumą;
- paskolas ir gautinas sumas, kurios, jei ilgalaikės, vertinamos amortizuota savikaina, jei trumpalaikės – įsigijimo savikaina atėmus nuvertėjimo sumą.

Finansinio turto tikrosios vertės pasikeitimas parodomas finansinės ir investicinės veiklos rezultate.

Atsargos

Pirminio pripažinimo metu atsargos įvertinamos įsigijimo (pasigaminimo) savikaina, o sudarant finansines ataskaitas - įsigijimo (pasigaminimo) savikaina ar grynąja galimo realizavimo verte, atsižvelgiant į tai, kuri iš jų mažesnė.

Atsargos – tai trumpalaikis turtas, kurį Fondo administravimo įstaigos sunaudoja pajamoms uždirbti ar viešosioms paslaugoms teikti per vienerius metus. Atsargos pripažįstamos ir registruojamos apskaitoje, jei jos atitinka atsargų sąvoką ir VSAFAS nustatytus atsargų pripažinimo kriterijus.

Atsargos skirstomos į šias grupes:

- Medžiagos ir žaliavos;
- Ūkinis inventorių;
- Nebaigtos vykdyti sutartys;
- Atsargos, skirtos parduoti.

Atsargoms priskiriamas neatiduotas naudoti ūkinis inventorių ir specialiosios paskirties numeruoti blankai.

Atiduoto naudoti ūkinio inventoriaus vertė nurašoma į sąnaudas. Naudojamo inventoriaus apskaita tvarkoma naudojant nebalansines sąskaitas. Vertė nustatoma inventorizacijos metu įvertinant atsargų būklę, galimus kokybės pažeidimus ir natūralias netektis.

Atsargos, sunaudotos veikloje, nurašomos ir finansinėse ataskaitose parodomos įvertinus „pirmas gautas – pirmas išduotas“ (FIFO) metodu.

Finansavimo sumos

Finansinėse ataskaitose finansavimo sumų straipsnyje parodomas gautas finansavimas iš valstybės biudžeto ir kitų išteklių fondų, Europos Sąjungos ir kitų užsienio paramos fondų – finansavimo sumų davėjų. Fondo - finansavimo sumų gavėjo gauti arba gautini pinigai arba kitas

turtas, skirtas teisės aktuose nustatytiems tikslams ir programoms įgyvendinti. Gautas finansavimo sumas Fondas naudoja išlaidoms apmokėti. Gautos (gautinos) ir panaudotos finansavimo sumos arba jų dalis pripažįstamos finansavimo pajamomis tais laikotarpiais, kuriais patiriamos su finansavimo sumomis susijusios sąnaudos. Jei finansavimo sumos jau gautos, kartu registruojamas finansavimo sumų panaudojimas, jei bus gautos, kartu registruojamos sukauptos finansavimo pajamos.

Fondas yra finansavimo sumų davėjas teisės aktuose nustatyta tvarka suteikiantis finansavimo sumų (duoda pinigų ar kito turto):

- Fondo administravimo įstaigoms jų įstatuose nustatytiems tikslams pasiekti ir funkcijoms atlikti;

- kitiems viešojo sektoriaus subjektams;

- kitiems subjektams.

Finansavimo sąnaudos registruojamos šiais atvejais: jei Fondas uždirbo pajamų, kurias skyrė finansuoti viešojo sektoriaus ir (arba) ne viešojo sektoriaus subjektų turto įsigijimui ar kitoms išlaidoms; Fondas perdavė gautas finansavimo sumas ne viešojo sektoriaus subjektui. Finansavimo sumos pripažįstamos finansavimo pajamomis tais laikotarpiais, kuriais padaromos sąnaudos, kurioms kompensuoti buvo skirtos finansavimo sumos, t.y. kai jos panaudojamos. Finansavimo sąnaudos registruojamos tuo pačiu metu, kai registruojama kitam subjektui mokėtina finansavimo suma pagal jo pateiktą mokėjimo prašymą arba remiantis kitais finansavimą pagrindžiančiais dokumentais.

Jei pagal sutartį, išskyrus finansavimo ar paramos sutartį, padarytas išlaidas kompensuoja kitas, tokia kompensacija nelaikoma finansavimo suma ir registruojama kaip sąnaudų sumažinimas arba suteiktų paslaugų pajamos, atsižvelgiant į sutarties sąlygas.

Fondas patiria finansavimo sąnaudas tik tuomet, jei kitam subjektui perduoda sumas iš savo uždirbtų pajamų (valstybinio socialinio draudimo įmokų, baudų ir delspinigių pajamų, palūkanų pajamų, suteiktų paslaugų, turto pardavimo pajamų). Visais kitais atvejais Fondas registruoja perduotas finansavimo sumas, o ne finansavimo sąnaudas. Fondas gali patirti finansavimo sąnaudas tuomet, kai iš savo gautų pajamų (valstybinio socialinio draudimo įmokų, baudų ir delspinigių pajamų, palūkanų pajamų) įsipareigoja suteikti finansavimo sumas arba suteikia finansavimo sumas Fondo administravimo įstaigoms ar kitiems viešojo sektoriaus subjektams. Finansavimo sąnaudos yra skirstomos į:

- Fondo administravimo įstaigų administruojamų išteklių Fondų finansavimo sąnaudas;
- Fondo finansavimo sąnaudas;
- Užimtumo fondo finansavimo sąnaudas;
- Fondo administravimo įstaigų veiklos finansavimo sąnaudas;
- kitų viešojo sektoriaus subjektų finansavimo sąnaudas;
- kitas finansavimo sąnaudas.

Jeigu suteiktos finansavimo sumos yra grąžinamos Fondui, tuomet atitinkama suma yra mažinamos pripažintos finansavimo sąnaudos arba perduotos finansavimo sumos, nepriklausomai nuo to, kurį laikotarpį yra grąžinamos finansavimo sumos.

Finansinė nuoma (lizingas)

Nuomos sutartims taikomas turinio viršenybės prieš formą principas. Ar nuoma bus laikoma veiklos nuoma, ar finansine nuoma, priklauso ne nuo sutarties formos, o nuo jos turinio ir ekonominės prasmės. Nuomos sandoriai grupuojami į veiklos nuomos ar finansinės nuomos (lizingo) sandorius, atsižvelgiant į tai, kiek turto nuosavybės teikiamos naudos ir rizikos tenka nuomotojui ir kiek nuomininkui. Nuoma yra laikoma finansine nuoma, jei iš esmės visa su turto nuosavybe susijusi nauda ir didžioji dalis rizikos perduodama nuomininkui. Nuoma apskaitos dokumentuose laikoma finansine nuoma, jeigu sutartyje yra nustatyta bent viena iš šių sąlygų:

- nuomos laikotarpio pabaigoje nuomotojas perduoda nuomininkui turto nuosavybės teisę;
 - nuomos laikotarpio pabaigoje nuomininkas turi teisę įsigyti turtą už kainą, kuri, tikimasi, bus reikšmingai mažesnė (daugiau nei 30 procentų) už jo tikrąją vertę nuomos laikotarpio pabaigoje, ir nuomos laikotarpio pradžioje labai tikėtina, kad šia teise bus pasinaudota – nuomos laikotarpis apima lygią ar ilgesnę nei 75 procentai turto ekonominio naudingo tarnavimo laiko dalį, net jei turto nuosavybės teisės nenumatoma perduoti;
 - nuomos laikotarpio pradžioje dabartinė pagrindinių nuomos įmokų vertė sudaro ne mažiau kaip 90 procentų nuomojamo turto tikrosios vertės;
 - nuomojamas turtas yra specifinės paskirties, šio turto savybės ir paskirtis negali būti lengvai pakeičiami ir, neatlikus didesnių pakeitimų, juo naudotis galėtų tik šis nuomininkas.
- Apskaitos dokumentuose registruojamos finansinės nuomos įmokos yra padalijamos, išskiriant turto vertės dengimo sumą, palūkanas ir kitas įmokas (kompensuotinas nuomos sumas, neapibrėžtus nuomos mokesčius ir pan., jei tokie yra numatyti finansinės nuomos sutartyje). Palūkanos priskiriamos finansinės ir investicinės veiklos sąnaudoms ir apskaitos dokumentuose yra registruojamos kaupimo principu, t. y. registruojamos tą ataskaitinį laikotarpį, už kurį apskaičiuojamos ateityje mokėtinos palūkanos. Finansinės nuomos būdu įsigyto ilgalaikio materialiojo turto nusidėvimoji vertė paskirstoma per visą jo naudingo tarnavimo laiką.

Veiklos nuoma

Nuoma laikoma veiklos nuoma, kai didžioji dalis su turto nuosavybe susijusios rizikos ir naudos neperduodama nuomininkui, o lieka nuomotojui. Nuomos įmokos pagal veiklos nuomos sutartį yra registruojamos apskaitoje kaip sąnaudos tolygiai (tiesiniu metodu) per nuomos laikotarpį. Ar nuoma apskaitoje priskiriama veiklos nuomai, ar finansinei nuomai, nustatoma nuomos laikotarpio pradžioje pagal sutarties turinį (neatsižvelgiant į sutarties teisinę formą). Jeigu nuomininkas ir nuomotojas susitaria pakeisti nuomos sutarties sąlygas (išskyrus jos pratęsimą) ir dėl to pasikeičia nuomos rūšis, toks susitarimas laikomas nauja sutartimi.

Finansiniai įsipareigojimai

Fondo visi įsipareigojimai laikomi finansiniais įsipareigojimais ir skirstomi į ilgalaikius ir trumpalaikius. Ilgalaikiams finansiniams įsipareigojimams priskiriama:

- ilgalaikiai atidėjiniai;
- ilgalaikės vidaus paskolos;
- ilgalaikiai valstybinio socialinio draudimo išmokų įsipareigojimai;
- kiti ilgalaikiai įsipareigojimai;

Trumpalaikiams finansiniams įsipareigojimams priskiriama:

- ilgalaikių atidėjinių einamųjų metų dalis ir trumpalaikiai atidėjiniai;
- ilgalaikių vidaus paskolų einamųjų metų dalis;
- ilgalaikių valstybinio socialinio draudimo išmokų įsipareigojimų einamųjų metų dalis;
- kitų ilgalaikių įsipareigojimų einamųjų metų dalis;
- trumpalaikės paskolos;
- mokėtinos finansavimo sumos;
- mokėtinos valstybinio socialinio draudimo išmokos;
- grąžintini, permokėti ir gauti išankstiniai mokesčiai ir įmokos;
- pervestinos sumos išteklių fondams ir kitiems viešojo sektoriaus subjektams;
- mokėtinos sumos, susijusios su vykdoma veikla.

Pirminio pripažinimo metu finansiniai įsipareigojimai įvertinami įsigijimo savikaina. Finansinėse ataskaitose įsipareigojimai parodyti: trumpalaikiai finansiniai įsipareigojimai – įsigijimo savikaina, ilgalaikiai finansiniai įsipareigojimai – amortizuota savikaina. Skirtumas tarp

amortizuotos ir įsigijimo savikainos pripažįstamos finansinės ir investicinės veiklos pajamomis (sąnaudomis).

Mokėtinų sumų amortizuota savikaina apskaičiuojama paskutinę ataskaitinio laikotarpio dieną taikant pirminio pripažinimo metu buvusią rinkos palūkanų normą.

Valstybės perskolintoms paskoloms, paskoloms, suteiktoms iš valstybės biudžeto apyvartos lėšų, su nuline palūkanų norma, ilgalaikio įsipareigojimo amortizuota savikaina apskaičiuojama taikant Finansų ministerijos nurodytas palūkanų normas.

Ilgalaikių įsipareigojimų einamųjų metų dalis finansinėse ataskaitose atvaizduojama trumpalaikių įsipareigojimų straipsnyje taip, kad einamųjų metų dalis būtų lygi įsipareigojimų daliai, kuri bus grąžinta per 12 mėnesių po ataskaitinio laikotarpio pabaigos.

Atidėjiniai

Atidėjinys – įsipareigojimas, kurio galutinės įvykdymo sumos arba įvykdymo laiko negalima tiksliai nustatyti, tačiau galima patikimai įvertinti.

Atidėjiniai Fondo apskaitoje pripažįstami ir registruojami tada ir tik tada, kai atitinka šiuos pripažinimo kriterijus:

- kai dėl įvykio praeityje Fondas turi dabartinę teisinę prievolę ar neatšaukiamą pasižadėjimą ir tikėtina, kad jam įvykdyti bus reikalingi ištekliai;
- įsipareigojimo suma gali būti patikimai įvertinta.

Atidėjinio suma pripažįstama atsižvelgiant į labiausiai tikėtiną dabartiniam įsipareigojimui padengti reikalingą išlaidų sumą paskutinę ataskaitinio laikotarpio dieną. Atidėjinio sumos dydis nustatomas remiantis panašios veiklos patirtimi, pasirašytais sutartimis, priimtais teisės aktais, ekspertų išvadomis ir panašiai.

Paskutinę kiekvieno ataskaitinio laikotarpio dieną atidėjiniai peržiūrimi ir jų vertė koreguojama, atsižvelgiant į naujus įvykius ir aplinkybes. Jei paaiškėja, kad įsipareigojimų dengti turtu nereikės ar atidėjinio suma sumažėjo, atidėjiniai panaikinami arba sumažinami, mažinant finansinės būklės ataskaitos straipsnių „Ilgalaikiai atidėjiniai“ arba „Ilgalaikių atidėjinių einamųjų metų dalis ir trumpalaikiai atidėjiniai“ sumas.

Ilgalaikiai atidėjiniai diskontuojami iki dabartinės jų vertės. Atidėjinys naudojamas tik tam tikslui, kuriam buvo sudarytas.

Pajamos

Pajamos pripažįstamos vadovaujantis kaupimo principu. Finansavimo pajamos pripažįstamos tuo pačiu laikotarpiu, kai yra patiriamos su šiomis pajamomis susijusios sąnaudos. Pajamos, išskyrus finansavimo pajamas, pripažįstamos kai atsiranda prievolė mokėtoji mokėti įmokas, kai tikėtina, kad Fondas ar Fondo administravimo įstaigos gaus su sandoriu susijusią ekonominę naudą, kai galima patikimai įvertinti pajamų sumą ir patikimai įvertinti su pajamų uždirbimu susijusias sąnaudas. Pardavimo ir paslaugų pajamos registruojamos atėmus suteiktas nuolaidas, pripažįstamos ir registruojamos apskaitoje bei rodomos finansinėse ataskaitose tą ataskaitinį laikotarpį, kurį yra uždirbamos, neatsižvelgiant į pinigų gavimo laiką.

Jeigu dalis gautų pajamų turi būti neatlygintinai pervesta kitiems subjektams, registruojamos pervestinos pajamos. Jeigu yra registruojamas nuvertėjimas gautinoms sumoms, kurios arba kurių dalis turi būti neatlygintinai pervestos kitiems subjektams, tokiu atveju yra mažinamos pervestinos sumos ir yra registruojamos nuvertėjimo ir nurašymo sąnaudos.

Sąnaudos

Sąnaudos – ekonominės naudos sumažėjimas dėl turto sunaudojimo, pardavimo, perdavimo,

netekimo arba nuvertėjimo ir įsipareigojimų prisiėmimo per ataskaitinį laikotarpį, dėl ko sumažėja grynasis turtas, išskyrus tiesioginį jo sumažinimą.

Sąnaudos skirstomos į:

- socialinių išmokų sąnaudas;
- finansavimo sąnaudas;
- nuvertėjimo, nurašytų sumų sąnaudas;
- pagrindinės veiklos kitas sąnaudas;
- kitos veiklos kitas sąnaudas;
- finansinės ir investicinės veiklos sąnaudas.

Socialinių išmokų sąnaudos skirstomos į:

- pensijų, pašalpų ir kompensacijų iš Fondo biudžeto sąnaudas;
- pensijų ir kitų socialinių išmokų iš valstybės biudžeto sąnaudas.

Sąnaudos apskaitoje pripažįstamos ir registruojamos tą ataskaitinį laikotarpį, kada jos buvo padarytos, t.y. kai atliekami veiksmai vykdant priskirtas funkcijas, neatsižvelgiant į pinigų išleidimo laiką. Sąnaudų dydis įvertinamas tikrąja verte. Jeigu numatytas atsiskaitymo laikotarpis yra trumpesnis nei 12 mėn., tikroji vertė atitinka sumokėtą arba mokėtiną pinigų arba jų ekvivalentų sumą. Tais atvejais, kai numatytas ilgas atsiskaitymo laikotarpis ir palūkanos nėra išskirtos iš bendros mokėtinios sumos, sąnaudų dydis įvertinamas diskontuojant atsiskaitymo sumą, taikant rinkos palūkanų normą.

Veiklos rezultatų atskaitoje sąnaudos grupuojamos pagal tai, kokią veiklą vykdant jos buvo patirtos. Sąnaudų grupės pagal veiklos rūšis: pagrindinės veiklos sąnaudos, kitos veiklos sąnaudos ir finansinės ir investicinės veiklos sąnaudos. Sąnaudos grupuojamos pagal pobūdį.

Finansinių ataskaitų rinkinyje prie kitų veiklos sąnaudų priskiriama:

- nuostoliai iš ilgalaikio materialiojo turto ir nematerialiojo turto perleidimo;
- sąnaudos, susijusios su atsitiktiniu turto pardavimu;
- sąnaudos, susijusios su pajamų, rodomų kitos veiklos pajamų straipsnyje, uždirbimu, tarp jų sąnaudos, susijusios su komercine veikla (turto nuoma, paslaugų teikimas ir pan.). Prie tokių sąnaudų priskiriamos šioms paslaugoms teikti naudojamo ilgalaikio materialiojo turto nusidėvėjimo sąnaudos (jei ilgalaikio materialiojo turto vienetas naudojamas tik pagrindinei veiklai), komunalinių paslaugų sąnaudos, darbo užmokestis ir kitos sąnaudos, susijusios su kita veikla ir pan.

Sandoriai užsienio valiuta

Sandoriai užsienio valiuta pirminio pripažinimo metu registruojami apskaitoje pagal sandorio dieną galiojusį Lietuvos banko skelbiamą užsienio valiutos kursą. Pelnas ir nuostoliai iš sandorių užsienio valiuta bei iš užsienio valiuta išreikšto turto ir įsipareigojimų likučių perkainojimo dieną yra registruojami finansinės ir investicinės veiklos pajamų ar sąnaudų sąskaitose.

Valiutinių straipsnių likučiai perkainojami pagal ataskaitinio laikotarpio pabaigos Lietuvos banko skelbiamą Lietuvos Respublikos piniginio vieneto ir užsienio valiutos santykį.

Turto nuvertėjimas

Nuostoliai dėl turto nuvertėjimo apskaitos dokumentuose pripažįstami pagal nuvertėjimo požymius. Sudarydamos finansinių ataskaitų rinkinį, Fondo administravimo įstaigos nustato, ar yra turto nuvertėjimo požymių. Jeigu yra vidinių ar išorinių nuvertėjimo požymių, Fondo administravimo įstaigos nustato turto atsiperkamąją vertę ir palygina ją su turto balansine verte.

Nuostoliai dėl turto nuvertėjimo apskaitos dokumentuose registruojami apskaičiuotų nuostolių suma mažinant turto balansinę vertę bei tą pačią sumą registruojant ataskaitinio laikotarpio pagrindines arba kitos veiklos sąnaudas. Turto nuvertėjimas nėra tolygus turto nurašymui. Turto nuvertėjimo atveju yra mažinama turto vieneto balansinė vertė, tačiau išsaugoma informacija apie

turto įsigijimo savikainą, t. y. turto vieneto įsigijimo savikaina apskaitos dokumentuose lieka tokia pati kaip iki nuvertėjimo nustatymo, o nuvertėjimas registruojamas atskiroje sąskaitoje. Turto nuvertėjimas apskaitos dokumentuose yra registruojamas ne didesne verte nei turto balansinė vertė. Kai vėlesnį ataskaitinį laikotarpį, pasikeitus aplinkybėms, atkuriamą anksčiau pripažinta turto nuvertėjimo suma, turto balansinė vertė po nuvertėjimo atkūrimo negali viršyti jo balansinės vertės, kuri būtų buvusi, jeigu turto nuvertėjimas nebūtų buvęs pripažintas.

Pripažinus ilgalaikio materialiojo ar nematerialiojo turto nuvertėjimo nuostolį, perskaičiuojamos būsimiesiems ataskaitiniams laikotarpiams tenkančios turto nusidėvėjimo (amortizacijos) sumos, kad turto nudėvimoji (amortizuojamoji) vertė po nuvertėjimo būtų tolygiai paskirstyta per visą likusį jo naudingo tarnavimo laiką, t. y. nuvertėjimo suma nudėvima per likusį naudingo tarnavimo laiką, mažinant nusidėvėjimo sąnaudas.

Nuosavybės metodo įtaka

Nuosavybės metodas – apskaitos metodas, kai investicija iš pradžių apskaitoje registruojama įsigijimo savikaina, o vėliau jos vertė didinama ar mažinama atsižvelgiant į ūkio subjekto, į kurį investuota, investuotojui tenkančio grynojo turto dalies pokyčius po įsigijimo.

Fondui tenkanti kontroliuojamų ne viešojo sektoriaus subjektų nuosavo kapitalo dalis, atėmus investicijos į tą subjektą įsigijimo savikainą, rodo investicijos vertės pokytį ir yra rodoma finansinės būklės ataskaitos straipsnyje „Nuosavybės metodo įtaka“ neatsižvelgiant į investicijų finansavimo šaltinį. Nuosavybės metodo įtaką didina valstybės kontroliuojamų ne viešojo sektoriaus subjektų uždirbtas pelnas ir mažina – tų subjektų patirti nuostoliai.

Neapibrėžtasis turtas ir neapibrėžtieji įsipareigojimai

Neapibrėžtasis įsipareigojimas – dėl praėjusių ataskaitinių laikotarpių įvykių galintis atsirasti įsipareigojimas, kurio buvimą ar nebuvimą patvirtina vienas ar daugiau Fondo nevisiškai kontroliuojamų neapibrėžtųjų būsimųjų įvykių, arba dėl buvusiųjų įvykių atsiradęs dabartinis įsipareigojimas, kuris apskaitoje nepripažįstamas, nes nėra tikimybės, kad jį reikės dengti turtu arba jo suma negali būti patikimai nustatyta.

Kai tikimybė, kad neapibrėžtasis įsipareigojimas turės būti padengtas turtu, tampa didesnė nei tikimybė, kad šito pavyks išvengti, pripažįstamas ir apskaitoje registruojamas atidėjinys tą ataskaitinį laikotarpį, kuriuo ši tikimybė pasikeičia. Informacija apie neapibrėžtuosius įsipareigojimus peržiūrima kiekvieno ataskaitinio laikotarpio paskutinę dieną.

Kai galima įrodyti, kad turtas tikrai duos ekonominės naudos ir šio turto vertė gali būti patikimai įvertinta, šis turtas jau nėra neapibrėžtasis ir registruojamas apskaitoje bei rodomas to ataskaitinio laikotarpio finansinės būklės ataskaitoje, o su juo susijusios pajamos arba sąnaudų sumažėjimas rodomi veiklos rezultatų ataskaitoje.

Tarpusavio užskaitos ir palyginamieji skaičiai

Sudarant finansinių ataskaitų rinkinį, turtas ir įsipareigojimai bei pajamos ir sąnaudos nėra įskaitomos tarpusavyje, išskyrus atvejus, kai konkretus VSAFAS reikalauja būtent tokios užskaitos (pavyzdžiui, dėl draudiminio įvykio patirtos sąnaudos yra įskaitomos su gauta draudimo išmoka). Palyginamieji skaičiai yra koreguojami, kad atitiktų ataskaitinių metų finansinius rezultatus. Apskaitos principų ir apskaitinių įverčių pasikeitimai, sudarant ataskaitinio laikotarpio finansinių ataskaitų rinkinį, pateikiami aiškinamajame rašte.

Informacijos pagal segmentus pateikimas

Fondo administravimo įstaigose registruojamos pagrindinės veiklos sąnaudos ir pagrindinės veiklos išmokos priskiriamos socialinės apsaugos segmentui.

Apskaitos politikos keitimas

Fondo valdybos direktoriaus patvirtinta apskaitos politika taikoma nuolat, kad būtų galima palyginti skirtingų ataskaitinių laikotarpių finansines ataskaitas. Tokio palyginimo reikia finansinės būklės, veiklos rezultatų, grynojo turto ir pinigų srautų keitimosi tendencijoms nustatyti.

Apskaitos politika taikoma remiantis nuostatomis, nustatytais 1-ajame VSAFAS „Finansinių ataskaitų rinkinio pateikimas“. Ūkinių operacijų bei ūkinių įvykių pripažinimo, apskaitos ar dėl jų atsirandančio turto, įsipareigojimų, finansavimo sumų, pajamų ir (arba) sąnaudų vertinimo apskaitos dokumentuose pakeitimas yra laikomas apskaitos politikos keitimu.

Apskaitos politika keičiama dėl VSAFAS pasikeitimo arba jei kiti teisės aktai to reikalauja. Apskaitos politikos keitimas finansinėse ataskaitose fiksuojamas taikant retrospektyvinį būdą, t. y. nauja apskaitos politika taikoma taip, lyg ji visada būtų buvusi naudojama, todėl pakeista apskaitos politika yra pritaikoma ūkinėms operacijoms ir ūkiniams įvykiams nuo jų atsiradimo. Poveikis, kurį daro apskaitos politikos keitimas einamojo ataskaitinio laikotarpio informacijai ir darytų ankstesnių ataskaitinių laikotarpių informacijai, registruojamas apskaitos dokumentuose tą ataskaitinį laikotarpį, kurį apskaitos politika pakeičiama, ir nurodomas einamojo ataskaitinio laikotarpio veiklos rezultatų ataskaitos eilutėje „Apskaitos politikos keitimo bei esminių klaidų taisymo įtaka“. Šioje eilutėje yra fiksuojama apskaitos politikos keitimo poveikio dalis, susijusi su ankstesniais ataskaitiniais laikotarpiais.

Apskaitinių įverčių keitimas

Apskaitiniai įverčiai yra peržiūrimi tuo atveju, jei pasikeičia aplinkybės, kuriomis buvo remtasi atliekant įvertinimą, arba atsiranda papildomos informacijos ar kitų įvykių. Apskaitinio įverčio pasikeitimo poveikis nustatant grynąjį perviršį ar deficitą priskiriamas:

- laikotarpiui, kada įvyko pasikeitimas, jei jis turi įtakos tik tam laikotarpiui;
- laikotarpiui, kada įvyko pasikeitimas, ir vėlesniems laikotarpiams, jei pasikeitimas turi įtakos ir jiems.

Apskaitinio įverčio pasikeitimo rezultatas įtraukiamas į tą veiklos rezultatų ataskaitos eilutę, kurioje buvo nurodytas pirminis įvertis, nebent pasikeitimas ataskaitiniu laikotarpiu turi įtakos tik finansinės būklės ataskaitos straipsniams. Informacija, susijusi su apskaitinio įverčio pakeitimu, pateikiama aiškinamajame rašte. Apskaitos politika – tai pasirinktas apskaitos metodas (pavyzdžiui, nusidėvėjimas skaičiuojamas tiesioginiu metodu), o apskaitinis įvertis – pasirinkta apskaičiavimo taisyklė (pavyzdžiui, konkretūs nusidėvėjimo normatyvai).

Apskaitos klaidų taisymas

Ataskaitiniu laikotarpiu gali būti pastebėtos apskaitos klaidos, padarytos praėjusių ataskaitinių laikotarpių finansinėse ataskaitose. Apskaitos klaida laikoma esmine, jei jos vertinė išraiška individualiai arba kartu su kitų to ataskaitinio laikotarpio klaidų vertinėmis išraiškomis yra didesnė nei 0,5 procento per finansinius metus Fondo pripažintų pajamų vertės. Ir esminės, ir neesminės apskaitos klaidos taisomos einamojo ataskaitinio laikotarpio finansinėse ataskaitose.

III. PASTABOS

1 pastaba. Informacija pagal veiklos segmentus

Informacija pagal veiklos segmentus pateikiama pagal 25-ojo VSAFAS „Segmentai“ priede nustatytą formą „Ataskaitinio laikotarpio informacija pagal veiklos segmentus“ (P2 priedas).

Fondo administravimo įstaigų veikla pagal atliekamas valstybės valdymo funkcijas priskirta socialinės apsaugos segmentui. Teikiamos dvi atskiros ataskaitos – už ataskaitinį ir praėjusį ataskaitinį laikotarpį. Didžiausią dalį pagrindinės veiklos sąnaudų 2018 finansiniais metais sudarė socialinių išmokų sąnaudos – 3.933.966,16 tūkst. Eur, tuo tarpu 2017 finansiniais metais – 3.446.796,07 tūkst. Eur. Socialinių išmokų sąnaudos lyginant su praėjusiais metais padidėjo 487.170,09 tūkst. Eur. Reikšmingą 154.776,41 tūkst. Eur sumą sudarė Valstybės biudžeto lėšomis mokamų valstybinių išmokų sąnaudos. Nuvertėjimo ir nurašytų sumų sąnaudos sudarė 136.728,40 tūkst. Eur ir lyginant su praėjusiais metais padidėjo 105.841,88 tūkst. Eur. Nuvertėjimo ir nurašytų sumų sąnaudų padidėjimą įtakojo tai, kad nuo 2018 metų pagal nustatytą teisinį reglamentavimą, Fondo administravimo įstaigoms perduotas vaikų išlaikymo išmokų administravimas. Išmokėjus vaikų išlaikymo išmokas atsiranda atgręžtinė teisė skolininkui grąžinti išmokėtas vaikų išlaikymo išmokas. Gautinų skolų už laiku negrąžintas išmokėtas vaikų išlaikymo išmokas nuvertėjimo ir nurašytų sumų sąnaudos sudarė 126.993,64 tūkst. Eur.

Fondo administravimo įstaigoms pavesta administruoti Privalomojo sveikatos draudimo, Garantinio ir Ilgalaikio darbo išmokų fondų įmokas. Administruojant šias įmokas, Fondo valdyba kiekvieną ataskaitinį ketvirtį teikia informaciją apie priskaičiuotas, surinktas ir pervestas įmokas, kurios pagrindu minėtų fondų apskaitose registruojami finansiniai įrašai. Siekiant Fondo apskaitoje išlaikyti subjekto principą bei atskleisti teisingą veiklos rezultatą, informacija apie administruojamų privalomojo sveikatos draudimo, garantinio ir ilgalaikio darbo išmokų fondų gautinų sumų nuvertėjimo ir nurašymo sąnaudas nuo 2018 m. perduodama registruoti šių fondų apskaitose. Tokiu būdu nuvertėjimo ir nurašymo sumų straipsnyje ataskaitiniais metais neatvaizduota 30.785,35 tūkst. Eur. sąnaudų suma, kuri atskleista PSDF, GF, IDIF atskaitomybėje.

Ataskaitinio laikotarpio darbo užmokesčio ir socialinio draudimo sąnaudos sudarė 50.847,47 tūkst. Eur. ir lyginant su praėjusiais metais padidėjo 13.902,47 tūkst. Eur suma. Padidėjimą 11.848,20 tūkst. Eur suma įtakojo tai, kad už savo darbuotojus darbdavio mokamos socialinio draudimo įmokos neturėtų būti laikomos tarpusavio sandoriu ir eliminuojamos konsolidavimo procese. Tuo tarpu praėjusiais finansiniais metais darbo užmokesčio ir socialinio draudimo sąnaudos nepagrįstai buvo sumažintos 11.291,38 tūkst. Eur darbdavio mokamomis socialinio draudimo įmokomis.

Pagrindinės veiklos pinigų srautuose didžiausią išlaidų dalį - 3.960.013,11 tūkst. Eur sudaro socialinės išmokos.

2 pastaba. Nematerialusis turtas

Informacija apie Fondo administravimo įstaigų nematerialiojo turto balansinės vertės pasikeitimą per ataskaitinį laikotarpį pateikiama pagal 13-ojo VSAFAS „Nematerialusis turtas“ 1 priede nustatytą formą „Nematerialiojo turto balansinės vertės pasikeitimas per ataskaitinį laikotarpį“ (P3 priedas) bei 2 priede nustatytą formą „Valstybei nuosavybės teise priklausančio, savivaldybės patikėjimo teise valdomo nematerialiojo turto balansinė vertė laikotarpio pabaigoje“.

Nematerialiojo turto likutinė vertė 2018 finansinių metų pabaigai sudarė 1.741,77 tūkst. Eur. Tame skaičiuje:

- 1) Programinė įranga ir jos licencijos 1.738,34 tūkst. Eur;
- 2) Kitas nematerialusis turtas 3,44 tūkst. Eur;

Nematerialiojo turto, kurio naudingo tarnavimo laikas neribotas, nėra.

Nematerialiojo turto likutinė vertė 2017 finansinių metų pabaigai sudarė 2.546,81 tūkst. Eur.

Nematerialiojo turto, kuris yra visiškai amortizuotas, tačiau vis dar naudojamas veikloje, įsigijimo savikainą sudaro:

tūkst. Eur	
Ataskaitinis laikotarpis	Praėjęs ataskaitinis laikotarpis
17.044,74	15.215,43

Nematerialiojo turto, kurio kontrolę riboja sutartys ar teisės aktai, nėra.

Nebenaudojamo veikloje nematerialiojo turto nėra.

Pagal finansinės nuomos (lizingo) sutartį įsigytų programinės įrangos licencijų likutinė vertė:

tūkst. Eur	
Ataskaitinis laikotarpis	Praėjęs ataskaitinis laikotarpis
208,06	1.040,32

3 pastaba. Ilgalaikis materialusis turtas

Informacija apie Fondo administravimo įstaigų materialiojo turto balansinės vertės pasikeitimą per ataskaitinį laikotarpį pateikiama pagal 12-ojo VSAFAS „Ilgalaikis materialusis turtas“ 1 priede nustatytą formą „Ilgalaikio materialiojo turto balansinės vertės pasikeitimas per ataskaitinį laikotarpį“ (P4 priedas).

Fondo administravimo įstaigų ilgalaikio materialiojo turto likutinė vertė 2018 finansinių metų pabaigai sudarė 46.522,24 tūkst. Eur, tuo tarpu 2017 finansinių metų pabaigai likučiai buvo lygūs 49.764,17 tūkst. Eur.

Pastatų balansinė vertė 2018 finansinių metų pabaigai lygi 40.288,48 tūkst. Eur, o 2017 finansinių metų pabaigai – 43.414,21 tūkst. Eur, infrastruktūros ir kitų statinių balansinė vertė 2018 finansinių metų pabaigai sudarė 302,43 tūkst. Eur, o 2017 finansinių metų pabaigai – 356,74 tūkst. Eur.

Vadovaujantis Valstybės ir savivaldybių turto valdymo, naudojimo ir disponavimo juo įstatymu, ataskaitiniais metais valstybės įmonei „Turto bankas“ perduota administravimo įstaigų nekilnojamojo turto, kurio likutinė vertė 999,94 tūkst. Eur.

4 pastaba. Finansinis turtas

Informacija apie ilgalaikį finansinį turtą ataskaitinio laikotarpio pabaigai pateikiama pagal 6-ojo VSAFAS „Finansinių ataskaitų aiškinamasis raštas“ 5 priede nustatytą formą „Informacija apie ilgalaikį finansinį turtą“ (P5 priedas) ir 19-ojo VSAFAS „Nuoma, finansinė nuoma (lizingas) ir kitos turto perdavimo sutartys“ 6 priede nustatytą formą „Būsimos pagrindinės nuomos įmokos, numatomos gauti pagal pasirašytas veiklos nuomos sutartis pagal laikotarpius“ (P6 priedas).

Ilgalaikį finansinį turtą sudaro po vienerių metų gautinos įmokos, baudos, delspinigiai. Ilgalaikį finansinį turtą 2018 finansinių metų pabaigai sudarė 11.869,97 tūkst. Eur, tuo tarpu 2017 finansinių metų pabaigai – 13.526,98 tūkst. Eur.

Būsimos pagrindinės nuomos įmokos, numatomos gauti pagal pasirašytas veiklos nuomos sutartis sudarė 144,15 tūkst. Eur, iš kurių 105,69 tūkst. Eur gautinos po vienerių metų.

5 pastaba. Atsargos

Informacija apie atsargų vertės pasikeitimą per ataskaitinį laikotarpį pateikiama pagal 8-ojo VSAFAS „Atsargos“ 1 priede nustatytą formą „Atsargų vertės pasikeitimas per ataskaitinį laikotarpį“ (P8 priedas).

Atsargos 2018 finansinių metų pabaigai sudarė 70,86 tūkst. Eur. Šias atsargas sudarė:

1) Medžiagos ir žaliavos 42,10 tūkst. Eur t.y. kompiuterinės ir biuro įrangos eksploatacinės medžiagos, suvenyrai, popierius, degalų likučiai;

2) Ūkinis inventorių 28,76 tūkst. Eur.

Atsargos 2017 finansinių metų pabaigai sudarė 93,44 tūkst. Eur.

6 pastaba. Išankstiniai apmokėjimai

Informacija apie Fondo administravimo įstaigų išankstinius apmokėjimus ataskaitinio laikotarpio pabaigai pateikiama pagal 6-ojo VSAFAS „Finansinių ataskaitų aiškinamasis raštas“ 6 priede nustatytą formą „Informacija apie išankstinius apmokėjimus“ (P9 priedas).

Fondo administravimo įstaigų išankstiniai apmokėjimai 2018 finansinių metų pabaigai sudarė 14,40 tūkst. Eur, iš jų:

1) Ateinančių laikotarpių sąnaudos lygios 7,64 tūkst. Eur. Tai ateinančių laikotarpių audito, teisinių konsultacijų ir kitų konsultacijų sąnaudos 5,23 tūkst. Eur, transporto 0,42 tūkst. Eur ir kitos ateinančių laikotarpių sąnaudos 2,43 tūkst. Eur (spaudos prenumeratos ir kitos sąnaudos, klientų aptarnavimo);

2) Išankstiniai apmokėjimai tiekėjams 4,42 tūkst. Eur;

3) Išankstiniai apmokėjimai darbuotojams 1,90 tūkst. Eur.

7 pastaba. Per vienerius metus gautinos sumos

Informacija apie per vienus metus gautinas sumas ataskaitinio laikotarpio pabaigai pateikiama pagal 17-ojo VSAFAS „Finansinis turtas ir finansiniai įsipareigojimai“ 6 priede nustatytą formą „Po vienerių metų gautinos sumos pagal grąžinimo laikotarpius ir jų einamųjų metų dalis“ ir šio standarto 7 priede nustatytą formą „Informacija apie per vienus metus gautinas sumas“ (P10 priedas).

Per vienerius metus gautinų sumų balansinė vertė 2018 finansinių metų pabaigai lygi 372.326,19 tūkst. Eur, o 2017 finansinių metų pabaigai per vienerius metus gautinų sumų balansinė vertė – 331.373,17 tūkst. Eur. Gautinų per vienerius metus sumų nuvertėjimo sąnaudos 2018 finansinių metų pabaigai sudarė 360.265,24 tūkst. Eur, tuo tarpu 2017 metų pabaigai gautinų per vienerius metus nuvertėjimo suma – 189.443,55 tūkst. Eur. Lyginant su praėjusiais finansiniais metais nuvertėjimo suma padidėjo 170.821,69 tūkst. Eur. Ženklių gautinų sumų ir jų nuvertėjimo padidėjimą įtakojo nustatytas teisinis reglamentavimas nuo 2018 metų perduoti vaikų išlaikymo išmokų administravimą Fondo administravimo įstaigoms. Išmokėjus vaikų išlaikymo išmokas atsiranda atgręžtinė teisė skolininkui grąžinti išmokėtas vaikų išlaikymo išmokas. Gautinų skolų už laiku negrąžintas išmokėtas vaikų išlaikymo išmokas, gautinų delspinigių bei permokų nuvertėjimo ir nurašytų sumų sąnaudos sudarė 153.259,81 tūkst. Eur. Gautinos sumos už turto naudojimą, parduotas prekes ir paslaugas ataskaitinio laikotarpio pabaigai lygios 1.173,88 tūkst. Eur ir lyginant su praėjusiu ataskaitiniu laikotarpiu padidėjo 978,96 tūkst. Eur.

8 pastaba. Pinigai ir pinigų ekvivalentai

Informacija apie pinigus ir pinigų ekvivalentus ataskaitinio laikotarpio pabaigai pateikiama pagal 17-ojo VSAFAS „Finansinis turtas ir finansiniai įsipareigojimai“ 8 priede nustatytą formą „Informacija apie pinigus ir pinigų ekvivalentus“ (P11 priedas).

Pinigų ir pinigų ekvivalentų 2018 finansinių metų pabaigai buvo 384.426,61 tūkst. Eur, iš jų 57,78 tūkst. Eur nepanaudotų valstybės biudžeto lėšų likutis. Pinigai įšaldytose banko sąskaitoje sudarė 5.502,71 tūkst. Eur, kurioms, vadovaujantis apskaitos politikos nuostatomis, apskaičiuotas 100% nuvertėjimas. Tai įšaldytos lėšos bankrutavusiose kredito įstaigose AB bankas „Snoras“ ir AB Ūkio banko Vilniaus fil. su maža tikimybe jas atgauti. Ataskaitinių finansinių metų pradžiai pinigai ir pinigų ekvivalentai sudarė 222.876,15 tūkst. Eur. Iš jų nepanaudotų valstybės biudžeto lėšų likutis sudarė 2.498,94 tūkst. Eur. Pinigai ir pinigų ekvivalentai 2018 finansinių metų pabaigai lyginant su praėjusiais metais padidėjo 161.550,46 tūkst. Eur.

9 pastaba. Finansavimo sumos

Informacija apie finansavimo sumas pagal šaltinį, tikslinę paskirtį, jų pokyčius ir likučius per ataskaitinį laikotarpį pateikiama pagal 20-ojo VSAFAS „Finansavimo sumos“ 4 priede nustatytą formą (P12 priedas).

Finansavimo sumų likutis 2018 finansinių metų pabaigai lygus -1.167,73 tūkst. Eur (neigiama reikšmė). Reikšmingą tamė skaičiuje 262,76 tūkst. Eur finansavimo sumų likutį metų pabaigoje sudaro gautas finansavimas iš Europos sąjungos paramos lėšų 2018 metais tęsiamam projektui „Social agencies for future Europe“ (SAFE). Finansavimo sumų likutį įtakojo turto, skirto parduoti, perdavimas VĮ Turto bankui -1.589,61 tūkst. Eur (neigiama reikšmė) likutine verte.

10 pastaba. Ilgalaikiai įsipareigojimai

Informacija apie ilgalaikius finansinius įsipareigojimus pateikiama pagal 17-ojo VSAFAS „Finansinis turtas ir finansiniai įsipareigojimai“ 9 priede nustatytą formą „Finansinių įsipareigojimų pokytis per ataskaitinį laikotarpį, taip pat pagal 19-ojo VSAFAS „Nuoma, finansinė nuoma (lizingas) ir kitos turto perdavimo sutartys“ 4 priede nustatytą formą „Finansinės nuomos paslaugos gavėjo įsipareigojimai pagal laikotarpius“, 5 priede nustatytą formą „Ilgalaikės finansinės nuomos įsipareigojimai ir jų einamųjų metų dalis“ 6 priede nustatytą formą „Būsimos pagrindinės nuomos įmokos, kurias numatoma sumokėti gauti pagal pasirašytas veiklos nuomos sutartis, pagal laikotarpius“ (P13 priedas, P14 priedas).

2018 m. metų pabaigoje Fondas neturėjo finansinių įsipareigojimų kredito įstaigoms.

Pagal 2017 m. gruodžio 12 d. Lietuvos Respublikos 2018 m. valstybės biudžeto finansinių rodiklių patvirtinimo įstatymo Nr. XIII-868 14 straipsnį Valstybinio socialinio draudimo fondo susikaupusi skola iki 2017 m. gruodžio 31 d. nuo 2018 m. sausio 1 d. perkelta į valstybės išdą. Gautas iš Finansų ministerijos ir negrąžintos paskolos sudarė 3.682.313,38 tūkst. Eur ir 3.037,28 tūkst. Eur palūkanos.

Po vienerių metų mokėtinos sumos darbuotojams dėl ekonominės krizės neproporcingai sumažinto darbo užmokesčio (atlyginimo) dalies grąžinimo sudaro 474,91 tūkst. Eur. Šių ilgalaikių įsipareigojimų amortizuota savikaina prilyginama įsigijimo savikainai.

Įsipareigojimų pagal finansinės nuomos (lizingo) sutartis paskutinę ataskaitinio laikotarpio dieną nebuvo.

11 pastaba. Atidėjiniai

Informacija apie atidėjinius pateikiama pagal 18-ojo VSAFAS „Atidėjiniai, neapibrėžtieji įsipareigojimai, neapibrėžtasis turtas ir poataskaitiniai įvykiai“ 3 priede nustatytą formą „Atidėjiniai pagal jų paskirtį“ (P15 priedas).

Atidėjinais pripažinti įsipareigojimai, susiję su buvusiais įvykiais ir Fondas turi pakankamai įrodymų, kad atidėjinių suma būtų patikimai įvertinta.

Ataskaitiniais finansiniais metais Fondo apskaitoje ilgalaikių atidėjinių registruota nebuvo.

Trumpalaikiai atidėjiniai finansinių metų pabaigai sudaro 30.383,29 tūkst. Eur ir buvo suformuoti siekiant įvykdyti įsipareigojimus išmokų gavėjams pagal teisės aktuose įtvirtintas teises gauti socialines išmokas, bet dėl kurių iki ataskaitinių metų pabaigos nebuvo pateikti prašymai ir priimti sprendimai dėl išmokų skyrimo.

12 pastaba. Trumpalaikiai įsipareigojimai

Informacija apie kai kurias trumpalaikes mokėtinas sumas ataskaitinio laikotarpio pabaigai pateikiama pagal 17-ojo VSAFAS „Finansinis turtas ir finansiniai įsipareigojimai“ 12 priede nustatytą formą „Informacija apie kai kurias trumpalaikes mokėtinas sumas“ (P17 priedas).

Trumpalaikių įsipareigojimų reikšmingas sumas 2018 finansinių metų pabaigai sudarė mokėtinos sumos į biudžetus ir fondus – 33.623,02 tūkst. Eur, mokėtinos socialinės išmokos – 51.449,74 tūkst. Eur, draudėjams grąžintinos įmokos ir jų permokos – 40.641,88 tūkst. Eur. Reikšmingas sukauptas mokėtinas sumas sudaro mokėtinos sumos Privalomojo sveikatos draudimo fondui – 86.916,17 tūkst. Eur, pensijų kaupiamiesiems fondams – 66.109,54 tūkst. Eur, Garantiniam fondui – 1.589,72 tūkst. Eur, Ilgalaikio darbo išmokų fondui – 3.965,68 tūkst. Eur, sukaupti senatvės pensijų įsipareigojimai – 6.433,95 tūkst. Eur. Trumpalaikių įsipareigojimų, susijusių su darbo santykiais dėl ekonominės krizės neproporcingai sumažinto darbo užmokesčio (atlyginimo) dalies grąžinimo suma lygi 499,36 tūkst. Eur.

13 pastaba. Grynasis turtas

Informacija apie grynąjį turtą pateikiama pagal 4-ojo VSAFAS „Grynojo turto ataskaita“ priede nustatytą formą „Grynojo turto pokyčių ataskaita“.

Fondo grynasis turtas 2017 metų pabaigai buvo lygus – 3.367.387,31 tūkst. Eur nuostolio, sukauptas 2018 finansinių metų rezultatas – 3.854.006,06 tūkst. Eur pelno ir grynasis Fondo turtas ataskaitinio laikotarpio pabaigoje – 486.618,76 tūkst. Eur pelno.

Ataskaitinių metų teigiamą rezultatą reikšmingai įtakojų 3.685.350,67 tūkst. Eur suma, pripažinta finansavimo pajamomis, pagal 2017 m. gruodžio 12 d. Lietuvos Respublikos 2018 m. valstybės biudžeto finansinių rodiklių patvirtinimo įstatymo Nr. XIII-868 14 str. nuo 2018 m. sausio 1 d. perkėlus valstybinio socialinio draudimo fondo iki 2017 m. gruodžio 31 d. susikaupusią skolą į valstybės išdą.

14 pastaba. Mokesčių ir socialinių įmokų pajamos

Informacija apie mokesčių ir socialinių įmokų pajamas pateikiama pagal 9-ąją VSAFAS „Mokesčių ir socialinių įmokų pajamos“ 5 priede nustatytą formą „Socialinių įmokų pajamos ir gautinos sumos pagal atskirą socialinę įmoką“ (P20 priedas) ir 7 priede nustatytą formą „Socialinių įmokų pajamos grynąja verte“.

Mokesčių ir socialinių įmokų pajamos 2018 finansiniais metais grynąja verte sudarė 4.045.986,10 tūkst. Eur, tuo tarpu 2017 finansiniais metais 3.622.337,82 Eur. Draudėjų valstybinio socialinio draudimo įmokos sudaro reikšmingą visų mokesčių ir socialinių įmokų dalį – 3.746.012,11 tūkst. Eur. Mokesčių ir socialinių įmokų pajamų grynoji vertė 423.648,28 tūkst. Eur didesnė negu praėjusiais finansiniais metais.

15 pastaba. Pagrindinės veiklos kitos pajamos ir kitos veiklos pajamos

Informacija apie kitas pajamas ataskaitinio laikotarpio pabaigai pateikiama pagal 10-ojo VSAFAS „Kitos pajamos“ 2 priede nustatytą formą „Pagrindinės veiklos kitos pajamos“ bei 3 priede nustatytą formą „Kitos veiklos pajamos ir sąnaudos“ (P21 priedas).

Pagrindinės veiklos kitos pajamos ataskaitinio laikotarpio pabaigai buvo lygios 11.352,69 tūkst. Eur. Reikšmingą sumą pagrindinės veiklos kitose pajamose sudaro suteiktų paslaugų pajamos 8.425,48 tūkst. Eur. Šią sumą sudaro Fondo teikiamų monopolinio pobūdžio paslaugų pajamų suma 594,99 tūkst. Eur, pajamos už valstybinių pensijų skyrimą ir išmokėjimą sudaro 2.211,01 tūkst. Eur, pajamos už privalomojo sveikatos draudimo įmokų surinkimą ir pervedimą į Privalomąjį sveikatos draudimo fondą lygios 4.135,00 tūkst. Eur, pajamos už įmokų surinkimą ir pervedimą pensijų kaupiamiesiems fondams sudaro 811,50 tūkst. Eur, pajamos iš Garantinio fondo sudaro 156,43 tūkst. Eur, iš jų už įmokų surinkimą ir pervedimą – 86,43 tūkst. Eur, už išmokų skyrimą ir išmokėjimą – 70,00 tūkst. Eur, pajamos iš Ilgalaikio darbo išmokų fondo sudaro 262,43 tūkst. Eur, iš jų už įmokų surinkimą ir pervedimą –176,00 tūkst. Eur, už išmokų skyrimą ir išmokėjimą – 86,43 tūkst. Eur.

Kitos veiklos pajamomis pripažįstamos pajamos, nesusijusios su pagrindine veikla. Per ataskaitinį laikotarpį pripažinta kitos veiklos pajamomis 1.137,63 tūkst. Eur, iš kurių reikšmingas sumas sudarė ilgalaikio materialiojo turto, nematerialiojo turto pardavimo pajamos – 1.059,91 tūkst. Eur, ilgalaikio materialiojo turto nuomos pajamos - 58,28 tūkst. Eur.

16 pastaba. Darbo užmokesčio ir socialinio draudimo sąnaudos

Informacija apie ataskaitinio laikotarpio sąnaudas pagal veiklos segmentus ataskaitinio laikotarpio pabaigai pateikiama pagal nustatytą formą „Pagrindinės veiklos sąnaudos“ (P22 priedas).

Darbo užmokesčio sąnaudos sudarė 38.999,27 tūkst. Eur, socialinio draudimo įmokų - 11.848,20 tūkst. Eur. Palyginus su praėjusių metų ataskaitiniu laikotarpiu darbo užmokesčio sąnaudos padidėjo 2.054,16 tūkst. Eur., socialinio draudimo sąnaudos - 556,82 tūkst. Eur. Sąnaudų padidėjimą įtakojo kvalifikacinių klasių bei priedų už tarnybos stažą skyrimas, išeitinių išmokų mokėjimas.

17 pastaba. Finansinės ir investicinės veiklos pajamos ir sąnaudos

Informacija apie finansinės ir investicinės veiklos pajamas ir sąnaudas ataskaitinio laikotarpio pabaigai pateikiama pagal 6-ojo VSAFAS „Finansinių ataskaitų aiškinamasis raštas“ 4 priede nustatytą formą „Finansinės ir investicinės veiklos pajamos ir sąnaudos“ (P23 priedas).

Fondo finansinės ir investicinės veiklos rezultatas - tai skirtumas tarp finansinės investicinės veiklos pajamų ir sąnaudų. 2018 metų finansinės ir investicinės veiklos rezultatas - 872,03 tūkst. Eur pelno. Sąnaudos sudarė 26.099,89 tūkst. Eur., tuo tarpu pajamos per ataskaitinius metus buvo 26.971,92 tūkst. Eur. Finansinės ir investicinės veiklos rezultatą ženkliai įtakojo nuo 2018 metų perimtos administruoti palūkanos už laiku negrąžintas išmokėtas vaikų išlaikymo išmokas. Apskaičiavus perimtų administruoti gautinų palūkanų nuvertėjimą, 25.195,45 tūkst. Eur suma sumažintos pervestinos pajamos Valstybinei mokesčių inspekcijai.

18 pastaba. Finansinės rizikos valdymas

Informacija apie įsipareigojimų dalį nacionaline ir užsienio valiutomis ataskaitinio laikotarpio pabaigai pateikiama pagal 17-ojo VSAFAS „Finansinis turtas ir finansiniai įsipareigojimai“ 13 priede nustatytą formą „Informacija apie įsipareigojimų dalį nacionaline ir užsienio valiutomis“ (P24 priedas).

Palūkanų normos rizika

2018 m. gruodžio 31 d. Fondo valdyba neturėjo paskolų su kintama palūkanų norma, todėl palūkanų normos rizika buvo neaktuali.

Likvidumo rizika

Fondo administravimo įstaigų likvidumas užtikrinamas įgyvendinant Lietuvos Respublikos socialinio draudimo fondo biudžeto sandaros įstatymo ir kitų teisės aktų, reglamentuojančių valstybinio socialinio draudimo fondo biudžeto rengimo, tvirtinimo, vykdymo, vertinimo ir kontrolės reikalavimus ir mažinant finansavimo riziką, t.y. tinkamai planuojant pinigų srautų poreikius.

Kredito rizika

Fondo administravimo įstaigos laikosi politikos sudaryti sandorius tik su patikimais subjektais ir gauti pakankamą užstatą, kur reikia, kaip nuostolių, kylančių iš finansinių įsipareigojimų nevykdymo, rizikos valdymo priemonę ir sandorius vykdo tik su patikimo ar geresnio finansinio lygio subjektais. Ši informacija yra gaunama atliekant viešuosius pirkimus. Kredito rizika, susijusi su lėšomis bankuose, yra ribota, nes Fondo valdyba atlieka operacijas su bankais, turinčiais gerus užsienio kredito reitingavimo agentūrų suteiktus kredito reitingus.


19 pastaba. Informacija apie neapibrėžtuosius įsipareigojimus

Informacija apie neapibrėžtuosius įsipareigojimus ataskaitinio laikotarpio pabaigai pateikiama pagal 18-ojo VSAFAS „Atidėjiniai, neapibrėžtieji įsipareigojimai, neapibrėžtasis turtas ir poataskaitiniai įvykiai“ nustatytą formą „Neapibrėžtieji įsipareigojimai“ (P25 priedas).

Fondo administravimo įstaigos 2018 m. pabaigoje neturėjo neapibrėžtųjų įsipareigojimų.

Direktorė

Fondo finansų ir apskaitos skyriaus vedėja



Julita Varanauskienė

Rasa Domarkienė

**VALSTYBINIO SOCIALINIO DRAUDIMO FONDO KONSOLIDUOTŲJŲ ATASKAITŲ
AIŠKINAMOJO RAŠTO PRIEDAI**

Valstybinio socialinio draudimo fondas, Konstitucijos pr. 12, LT-09308 Vilnius

2018 M. GRUODŽIO 31 D. pasibaigusio metų KONSOLIDUOTŲJŲ FINANSINIŲ ATASKAITŲ RINKINYS
(Visos sumos eurais, jei nenurodyta kitaip)

Patvirtinta
ID -2147423606
D/L 2019-03-20 15:47:44

Finansinis ataskaitų aiškinamasis raštas

1 Bendroji informacija

Valstybinio socialinio draudimo
fondas, Konstitucijos pr. 12, LT-09308 Vilnius

Adresas: Konstitucijos pr. 12, LT-09308
Vilnius

Subjektų grupė užsiima

veikla

Vidutinis darbuotojų skaičius per ataskaitinį laikotarpį buvo:

Ataskaitinis laikotarpis	Praėjęs ataskaitinis laikotarpis
3.110	3.189

Sąlygos, kuriomis paremta veikla ir kurios gali paveikti tolesnę veiklą:

Ataskaitinio laikotarpio trukmė, jei veikla nebuvo vykdoma visus finansinius metus (data nuo iki):

Valstybinio socialinio draudimo fondas, Konstitucijos pr. 12, LT-09308 Vilnius
 2018 M. GRUODŽIO 31 D. pasibaigusio metų KONSOLIDUOTŲJŲ FINANSINIŲ ATASKAITŲ RINKINYS
 (Visos sumos tūkstančiais eurų, jei nenurodyta kitaip)

Patvirtinta
 ID -2147423606
 D/L 2019-03-20 15:47:44

3 Pastabos

P1 Apskaitos politika ir apskaitinių įvertinimų keitimas, klaidų taisymas

Apskaitos politikos keitimo įtaka finansinėse ataskaitose:

Eil. Nr.	Straipsniai	Pertvarkomas ataskaitinis laikotarpis (suma)	Ataskaitinis laikotarpis (pertvarkyta) (suma)	Apskaitos politikos keitimas (suma)	Nuoroda į aiškinamojo rašto pastabą, kurioje aprašytas susijęs apskaitos politikos keitimas (pastabos Nr.)
1	2	3	4	5=4-3	6
	Iš viso				X

X pažymėti ataskaitos laukai nepildomi

Esminių klaidų įtaka finansinėms ataskaitoms:

Eil. Nr.	Straipsniai	Taisomas ataskaitinis laikotarpis (suma)	Ataskaitinis laikotarpis (pertvarkyta) (suma)	Klaidos taisymas (suma)	Nuoroda į aiškinamojo rašto pastabą, kurioje aprašytas susijęs esminės klaidos taisymas (pastabos Nr.)
1	2	3	4	5=4-3	6
	Iš viso				X

X pažymėti ataskaitos laukai nepildomi

Esminių klaidų įtaka nuosavybės metodui:

Valstybinio socialinio draudimo fondas, Konstitucijos pr.12, LT-09308 Vilnius
 2018 M. GRUODŽIO 31 D. pasibaigusių metų KONSOLIDUOTŲJŲ FINANSINIŲ ATASKAITŲ RINKINYS
 (Visos sumos tūkstančiais eurų, jei nurodyta kitaip)

Patvirtinta
 JD -2147423606
 D/L 2019-03-20 15:47:44

3 Pastabos

Eil. Nr.	Straipsniai	Taisomas ataskaitinis laikotarpis (suma)	Ataskaitinis laikotarpis (pertvarkyta) (suma)	Klaidos taisymas (suma)	Nuoroda į aiškinamojo rašto pastabą, kurioje aprašytas susijęs esminės klaidos taisymas (pastabos Nr.)
1	2	3	4	5=4-3	6
	Iš viso				X

X pažymėti ataskaitos laukai nepildomi

Valstybinio socialinio draudimo fondas, Konstitucijos pr.12, LT-09308 Vilnius

2018 M. GRUODŽIO 31 D. pasibaigusį metų KONSOLIDUOTŲJŲ FINANSINIŲ ATASKAITŲ RINKINYS

(Visos sumos tūkstančiais eurų, jei nenurodyta kitaip)

Pasirašė
ID -2147923606
D/L 2019-03-20 15:47:44

P2 Informacija pagal segmentus

ATASKAITINIO LAIKOTARPIO INFORMACIJA PAGAL VEIKLOS SEGMENTUS

Eil. Nr.		Finansinių ataskaitų straipsniai	Segmentai											Iš viso
			Bendros valstybės pastatų	Gyvyli	Viešojo tvarkos ir visuomenės apsauga	Ekonomika	Aplinkos apsauga	Didysis ir komunalinis ūkis	Sveikatos apsauga	Politika, kultūra ir religija	Sąjėmos	Socialinė apsauga		
1	2	3	4	5	6	7	8	9	10	11	12	13		
1	Pagrindinės veiklos sąnaudos	0,00										-1.174.266,81		
1.1	Darbo užmokesčio ir socialinio draudimo										-50.847,47			
1.2	Nuomos ir amortizacijos										-1.732,55			
1.3	Komunalinių paslaugų ir ryšių										-3.570,50			
1.4	Komandiruočių										-97,26			
1.5	Transporto										-167,25			
1.6	Kvalifikacijos kėlimo										-51,96			
1.7	Pagrindinio remonto ir eksploatavimo										-6.781,89			
1.8	Nuostolių ir nuostolių sumų										-136.728,40			
1.9	Susaulovio ir partnerių atstovų sąveikina										-417,93			
1.10	Socialinių išmokų										-3.933.966,16			
1.11	Nuomos										-185,32			
1.12	Finansavimo										-28.401,64			
1.13	Kitų paslaugų	0,00									-8.010,01			
1.14	Kitos										-208,49			
2	Apskaitos politikos keitimo ir esminių pasikartojančių klaidų taisymo įlaka													
3	Pagrindinės veiklos pinigų srautai													
3.1	Išmokos	0,00									-4.200.557,56			
3.1.1	Darbo užmokesčio ir socialinio draudimo										-20.155,41			
3.1.2	Komunalinių paslaugų ir ryšių										-3.528,49			
3.1.3	Komandiruočių										-97,29			
3.1.4	Transporto										-165,04			
3.1.5	Kvalifikacijos kėlimo										-52,02			
3.1.6	Pagrindinio remonto ir eksploatavimo										-6.755,19			
3.1.7	Atsargų įsigijimo										-469,12			
3.1.8	Socialinių išmokų										-3.960.013,11			
3.1.9	Nuomos										-181,64			
3.1.10	Kitų paslaugų įsigijimo										-8.186,92			
3.1.11	Sumokėtos palūkanos													
3.1.12	Kitos išmokos	0,00									-200.953,33			

Valstybinio socialinio draudimo fondas, Konstitucijos pr.12, LT-09308 Vilnius
2018 M. GRUODŽIO 31 D. pasibaigusių metų KONSOLIDUOTŲJŲ FINANSINIŲ ATASKAITŲ RINKINYS
(Visos sumos tūkstančiais eurų, jei nenurodyta kitaip)

Pasirašė
ID -21474306
D/L 2019-03-20 15:47:44

PRAEJUSIO ATASKAITINIO LAIKOTARPIO INFORMACIJA PAGAL VEIKLOS SEGMENTUS

Finansinių ataskaitų straipsniai		Segmentai						Segmentai				Iš viso
Eil. Nr.		Bendros valstybės patalpos	Gyvybi	Viešoji tvarka ir visuomenės apsauga	Ekonomika	Aplinkos apsauga	Įtostas ir komunalinis ūkis	Sveikatos apsauga	Politis, kultūra ir religija	Sąveikimas	Socialinė apsauga	
1	2	3	4	5	6	7	8	9	10	11	12	13
1	Pagrindinės veiklos sąnaudos	0										
1.1	Darbo užmokesčio ir socialinio draudimo											-3,566,244
1.2	Nusidėvėjimo ir amortizacijos											-36,945
1.3	Komunalinių paslaugų ir ryšių											-5,235
1.4	Komandiruočių											-3,146
1.5	Transporto											-96
1.6	Kvalifikacijos kėlimo											-165
1.7	Papildomo remonto ir eksploatavimo											-107
1.8	Nuvertėjimo ir nuostolių suma											-6,716
1.9	Susaudotų ir pertaigų atsargų savikaina											-30,887
1.10	Socialinių išmokų											-656
1.11	Nuomos											-3,446,796
1.12	Finansavimo											-133
1.13	Kitų paslaugų	0										-29,295
1.14	Kitos											-7,748
2	Aplinkos politikos kėlimo ir esminių apskaitos klaidų taisymo įtaka											-321
3	Pagrindinės veiklos pajamų sumai											
3.1	Išmokos	0										-3,800,688
3.1.1	Darbo užmokesčio ir socialinio draudimo											-31,857
3.1.2	Komunalinių paslaugų ir ryšių											-3,200
3.1.3	Komandiruočių											-100
3.1.4	Transporto											-454
3.1.5	Kvalifikacijos kėlimo											-154
3.1.6	Papildomo remonto ir eksploatavimo											-107
3.1.7	Atsargų įsigijimo											-6,695
3.1.8	Socialinių išmokų											-637
3.1.9	Nuomos											-3,515,105
3.1.10	Kitų paslaugų įsigijimo											-134
3.1.11	Sunkiosios palikanos											-7,832
3.1.12	Kitos išmokos	0										-59,225
												-173,640

P3 Nematerialusis turtas

NEMATERIALIOJO TURTO BALANSINĖS VERTĖS PASIKEITIMAS PER ATASKAITINĮ LAIKOTARPĮ

Eil. Nr.	Straipsniai	Plėtros darbai	Programinė įranga ir jos licencijos	Kitas nematerialusis turtas
				Patentai ir kitos licencijos (išskyrus nurodytus 4 stulpelyje)
1	2	3	4	5
1	Išsigijimo ar pasigaminimo savikaina ataskaitinio laikotarpio pradžioje		22.337,62	5,10
2	Išsigijimai per ataskaitinį laikotarpį		1.284,58	3,72
2.1	Pirkto turto išsigijimo savikaina		1.284,58	3,72
2.2	Neatlygintinai gauto turto išsigijimo savikaina			
3	Parduoto, perduoto ir nurašyto turto suma per ataskaitinį laikotarpį		-12,04	
3.1	Parduoto			
3.2	Perduoto			
3.3	Nurašyto		-12,04	
4	Pergrupavimai (+/-)		4,78	
5	Išsigijimo ar pasigaminimo savikainos kiti konsolidavimo pokyčiai			
6	Išsigijimo ar pasigaminimo savikaina ataskaitinio laikotarpio pabaigoje (1+2-3+/-4+/-5)		23.614,95	8,82
7	Sukaupta amortizacijos suma ataskaitinio laikotarpio pradžioje	X	-19.792,25	-3,66
8	Neatlygintinai gauto turto sukaupta amortizacijos suma*	X		
9	Apskaičiuota amortizacija per ataskaitinį laikotarpį	X	-2.091,93	-1,72
10	Sukaupta parduoto, perduoto ir nurašyto turto amortizacijos suma	X	8,81	
10.1	Parduoto	X		
10.2	Perduoto	X		
10.3	Nurašyto	X	8,81	
11	Pergrupavimai (+/-)	X	-1,24	
12	Sukauptos amortizacijos sumų kiti konsolidavimo pokyčiai	X		
13	Sukaupta amortizacijos suma ataskaitinio laikotarpio pabaigoje (7+8+9-10+/-11+/-12)	X	-21.876,61	-5,38
14	Nuvertėjimo suma ataskaitinio laikotarpio pradžioje		0,00	
15	Neatlygintinai gauto turto sukaupta nuvertėjimo suma*			
16	Apskaičiuota nuvertėjimo suma per ataskaitinį laikotarpį			
17	Panaikinta nuvertėjimo suma per ataskaitinį laikotarpį			
18	Sukaupta parduoto, perduoto ir nurašyto turto nuvertėjimo suma			
18.1	Parduoto			
18.2	Perduoto			
18.3	Nurašyto			
19	Pergrupavimai (+/-)			
20	Nuvertėjimo sumų kiti konsolidavimo pokyčiai			
21	Nuvertėjimo suma ataskaitinio laikotarpio pabaigoje (14+15+16-17-18+/-19+/-20)		0,00	
22	Nematerialiojo turto likutinė vertė ataskaitinio laikotarpio pabaigoje (6-13-21)		1.738,34	3,44
23	Nematerialiojo turto likutinė vertė ataskaitinio laikotarpio pradžioje (1-7-14)		2.545,37	1,44

X pažymėti ataskaitos laukai nepildomi.

* Kito subjekto sukaupta turto nusidėvėjimo arba nuvertėjimo suma iki perdavimo.

P3 Nematerialusis turtas

Eil. Nr.	Straipsniai	Kitas nematerialusis turtas		Nebaigti projektai ir išankstiniai apmokėjimai
		Literatūros, mokslo ir meno kūriniai	Kitas nematerialusis turtas	Nebaigti projektai
1	2	6	7	8
1	Išsigijimo ar pasigaminimo savikaina ataskaitinio laikotarpio pradžioje		9,80	
2	Išsigijimai per ataskaitinį laikotarpį			
2.1	Pirkto turto išsigijimo savikaina			
2.2	Neatlygintinai gauto turto išsigijimo savikaina			
3	Parduoto, perduoto ir nurašyto turto suma per ataskaitinį laikotarpį			
3.1	Parduoto			
3.2	Perduoto			
3.3	Nurašyto			
4	Pergrupavimai (+/-)			
5	Išsigijimo ar pasigaminimo savikainos kiti konsolidavimo pokyčiai			
6	Išsigijimo ar pasigaminimo savikaina ataskaitinio laikotarpio pabaigoje (1+2-3+/-4+/-5)		9,80	
7	Sukaupta amortizacijos suma ataskaitinio laikotarpio pradžioje	X	-9,80	X
8	Neatlygintinai gauto turto sukaupta amortizacijos suma*	X		X
9	Apskaičiuota amortizacija per ataskaitinį laikotarpį	X		X
10	Sukaupta parduoto, perduoto ir nurašyto turto amortizacijos suma	X		X
10.1	Parduoto	X		X
10.2	Perduoto	X		X
10.3	Nurašyto	X		X
11	Pergrupavimai (+/-)	X		X
12	Sukauptos amortizacijos sumų kiti konsolidavimo pokyčiai	X		X
13	Sukaupta amortizacijos suma ataskaitinio laikotarpio pabaigoje (7+8+9-10+/-11+/-12)	X	-9,80	X
14	Nuvertėjimo suma ataskaitinio laikotarpio pradžioje			
15	Neatlygintinai gauto turto sukaupta nuvertėjimo suma*			
16	Apskaičiuota nuvertėjimo suma per ataskaitinį laikotarpį			
17	Panaikinta nuvertėjimo suma per ataskaitinį laikotarpį			
18	Sukaupta parduoto, perduoto ir nurašyto turto nuvertėjimo suma			
18.1	Parduoto			
18.2	Perduoto			
18.3	Nurašyto			
19	Pergrupavimai (+/-)			
20	Nuvertėjimo sumų kiti konsolidavimo pokyčiai			
21	Nuvertėjimo suma ataskaitinio laikotarpio pabaigoje (14+15+16-17-18+/-19+/-20)			
22	Nematerialiojo turto likutinė vertė ataskaitinio laikotarpio pabaigoje (6-13-21)		0,00	
23	Nematerialiojo turto likutinė vertė ataskaitinio laikotarpio pradžioje (1-7-14)		0,00	

Valstybinio socialinio draudimo fondas, Konstitucijos pr. 12, LT-09308 Vilnius
 2018 M. GRUODŽIO 31 D. pasibaigusiu metų KONSOLIDUOTŲJŲ FINANSINIŲ ATASKAITŲ RINKINYS
 (Visos sumos tūkstančiais eurų, jei nurodyta kitaip)

Patvirtinta
 ID -2147423606
 D/L 2019-03-20 15:47:44

P3 Nematerialusis turtas

Eil. Nr.	Straipsniai	Nebaigti projektai ir išankstiniai apmokėjimai	Prestižas	Iš viso
1	2	9	10	11
1	Išsigijimo ar pasigaminimo savikaina ataskaitinio laikotarpio pradžioje			22.352,52
2	Išsigijimai per ataskaitinį laikotarpį			
2.1	Pirkto turto išsigijimo savikaina			1.288,30
2.2	Neatlygintinai gauto turto išsigijimo savikaina			1.288,30
3	Parduoto, perduoto ir nurašyto turto suma per ataskaitinį laikotarpį			
3.1	Parduoto			-12,04
3.2	Perduoto			
3.3	Nurašyto			
4	Pergрупavimai (+/-)			-12,04
5	Išsigijimo ar pasigaminimo savikainos kiti konsolidavimo pokyčiai			4,78
6	Išsigijimo ar pasigaminimo savikaina ataskaitinio laikotarpio pabaigoje (1+2-3+/-4+/-5)			23.633,56
7	Sukaupta amortizacijos suma ataskaitinio laikotarpio pradžioje	X		-19.805,71
8	Neatlygintinai gauto turto sukaupta amortizacijos suma*	X		
9	Apskaičiuota amortizacija per ataskaitinį laikotarpį	X		
10	Sukaupta parduoto, perduoto ir nurašyto turto amortizacijos suma	X		-2.093,65
10.1	Parduoto	X		8,81
10.2	Perduoto	X		
10.3	Nurašyto	X		
11	Pergрупavimai (+/-)	X		8,81
12	Sukauptos amortizacijos sumų kiti konsolidavimo pokyčiai	X		-1,24
13	Sukaupta amortizacijos suma ataskaitinio laikotarpio pabaigoje (7+8+9-10+/-11+/-12)	X		-21.891,79
14	Nuvertėjimo suma ataskaitinio laikotarpio pradžioje			0,00
15	Neatlygintinai gauto turto sukaupta nuvertėjimo suma*			
16	Apskaičiuota nuvertėjimo suma per ataskaitinį laikotarpį			
17	Panaikinta nuvertėjimo suma per ataskaitinį laikotarpį			
18	Sukaupta parduoto, perduoto ir nurašyto turto nuvertėjimo suma			
18.1	Parduoto			
18.2	Perduoto			
18.3	Nurašyto			
19	Pergрупavimai (+/-)			
20	Nuvertėjimo sumų kiti konsolidavimo pokyčiai			
21	Nuvertėjimo suma ataskaitinio laikotarpio pabaigoje (14+15+16-17-18+/-19+/-20)			0,00
22	Nematerialiojo turto likutinė vertė ataskaitinio laikotarpio pabaigoje (6-13-21)			1.741,77
23	Nematerialiojo turto likutinė vertė ataskaitinio laikotarpio pradžioje (1-7-14)			2.546,81

Valstybinio socialinio draudimo fondas, Konstitucijos pr. 12, LT-09308 Vilnius

2018 M. GRUODŽIO 31 D. pasibaigusių metų KONSOLIDUOTŲJŲ FINANSINIŲ ATASKAITŲ RINKINYS
(Visos sumos tūkstančiais eurų, jei nenurodyta kitaip)

Patvirtinta
ID -2147423606
D/L 2019-03-20 15:47:44

Nematerialiojo turto, kurio naudingo tarnavimo laikas neribotas, balansinė vertė:

Ataskaitinis laikotarpis	Praėjęs ataskaitinis laikotarpis

Nematerialiojo turto, kuris yra visiškai amortizuotas, tačiau vis dar naudojamas veikloje, įsigijimo ar pasigaminimo savikainą sudaro:

Ataskaitinis laikotarpis	Praėjęs ataskaitinis laikotarpis
17.044,74	15.215,43

Nematerialiojo turto, kurio kontrolę riboja sutartys ar teisės aktai, likutinė vertė yra:

Ataskaitinis laikotarpis	Praėjęs ataskaitinis laikotarpis

Nematerialiojo turto, užstatyto kaip įsipareigojimų įvykdymo garantija, likutinė vertė yra:

Ataskaitinis laikotarpis	Praėjęs ataskaitinis laikotarpis

Nebenaudojamo veikloje nematerialiojo turto likutinę vertę sudaro :

Ataskaitinis laikotarpis	Praėjęs ataskaitinis laikotarpis

Naujo nematerialiojo turto, įsigyto perduoti, balansinė vertė pagal turto grupes:

Eil. Nr.	Nematerialiojo turto grupės	Balansinė vertė	
		Ataskaitinis laikotarpis	Praėjęs ataskaitinis laikotarpis
1	2	3	4
1	Plėtros darbai		
2	Programinė įranga ir jos licencijos		
3	Patentai ir kitos licencijos (išskyrus nurodytus 2 punkte)		
4	Literatūros, mokslo ir meno kūriniai		
5	Nebaigtų projektai		
6	Kitas nematerialusis turtas		
7	Iš viso	0,00	

Per ataskaitinį laikotarpį patikėjimo teise perduoto kitiems subjektams turto likutinė vertė atidavimo momentu buvo:

Ataskaitinis laikotarpis	Praėjęs ataskaitinis laikotarpis

Nematerialiojo turto tyrimų išlaidų sumą, pripažintą ataskaitinio laikotarpio sąnaudomis, sudaro:

Ataskaitinis laikotarpis	Praėjęs ataskaitinis laikotarpis

Valstybinio socialinio draudimo fondas, Konstitucijos pr. 12, LT-09308 Vilnius
 2018 M. GRUODŽIO 31 D. pasibaigusį metų KONSOLIDUOTŲJŲ FINANSINIŲ ATASKAITŲ RINKINYS
 (Visos sumos tūkstančiais eurų, jei nenurodyta kitaip)

Pagal finansinės nuomos (lizingo) sutartis įsigyto turto, kurio finansinės nuomos (lizingo) sutarties laikotarpis nėra pasibaigęs, likutinė vertė:

Eil. Nr.	Nematerialiojo turto grupės	Likutinė vertė	
		Ataskaitinis laikotarpis	Praėjęs ataskaitinis laikotarpis
1	2	3	4
1	Programinė įranga ir jos licencijos		
2	Patentai ir kitos licencijos (išskyrus nurodytus 2 punkte)		
3	Literatūros, mokslo ir meno kūriniai	208,06	1.040,32
4	Nebaigti projektai		
5	Kitas nematerialusis turtas		
6	Iš viso	208,06	1.040,32

P4 Ilgalaikis materialusis turtas

ILGALAIKIO MATERIALIOJO TURTO BALANSINĖS VERTĖS PASIKEITIMAS PER ATASKAITINĮ LAIKOTARPĮ

Eil. Nr.	Straipsniai	Žemė	Pastatai		Infrastruktūros ir kiti statiniai
			Gyvenamieji	Kiti	
1	2	3	4	5	6
1	Įsigijimo ar pasigaminimo savikaina ataskaitinio laikotarpio pradžioje		0,00	70.218,89	574,60
2	Įsigijimai per ataskaitinį laikotarpį (2.1+2.2)				2,19
2.1	Pirkto turto įsigijimo savikaina				2,19
2.2	Neatlygintinai gauto turto įsigijimo savikaina				
3	Parduoto, perduoto ir nurašyto turto suma per ataskaitinį laikotarpį (3.1+3.2+3.3)			-3.873,39	
3.1	Parduoto				
3.2	Perduoto			-2.437,88	
3.3	Nurašyto			-1.435,51	
4	Pergrupavimai (+/-)			614,70	-56,46
5	Įsigijimo ar pasigaminimo savikainos kiti konsolidavimo pokyčiai				
6	Įsigijimo ar pasigaminimo savikaina ataskaitinio laikotarpio pabaigoje (1+2-3+/-4+/-5)		0,00	66.960,20	520,33
7	Sukaupta nusidėvėjimo suma ataskaitinio laikotarpio pradžioje	X	0,00	-12.836,90	-179,96
8	Neatlygintinai gauto turto sukaupta nusidėvėjimo suma*	X			
9	Apskaičiuota nusidėvėjimo suma per ataskaitinį laikotarpį	X		-688,01	-25,59
10	Sukaupta parduoto, perduoto ir nurašyto turto nusidėvėjimo suma (10.1+10.2+10.3)	X		956,46	
10.1	Parduoto	X			
10.2	Perduoto	X		622,01	
10.3	Nurašyto	X		334,45	
11	Pergrupavimai (+/-)	X		-242,35	25,55
12	Sukaupti nusidėvėjimo sumos kiti konsolidavimo pokyčiai	X			
13	Sukaupta nusidėvėjimo suma ataskaitinio laikotarpio pabaigoje (7+8+9-10+/-11+/-12)	X	0,00	-12.810,81	-180,00
14	Nuvertėjimo suma ataskaitinio laikotarpio pradžioje	X		-13.967,77	-37,90
15	Neatlygintinai gauto turto sukaupta nuvertėjimo suma*	X			
16	Apskaičiuota nuvertėjimo suma per ataskaitinį laikotarpį	X			
17	Pasikinta nuvertėjimo suma per ataskaitinį laikotarpį	X			
18	Sukaupta parduoto, perduoto ir nurašyto turto nuvertėjimo suma (18.1+18.2+18.3)	X		106,87	
18.1	Parduoto	X			
18.2	Perduoto	X			
18.3	Nurašyto	X		106,87	
19	Pergrupavimai (+/-)	X			
20	Nuvertėjimo sumos kiti konsolidavimo pokyčiai	X			
21	Nuvertėjimo suma ataskaitinio laikotarpio pabaigoje (14+15+16-17-18+/-19+/-20)	X		-13.860,91	-37,90
22	Tikroji vertė ataskaitinio laikotarpio pradžioje		X	X	X
23	Neatlygintinai gauto turto iš kito subjekto sukauptas tikrosios vertės pokytis		X	X	X
24	Tikrosios vertės pasikeitimo per ataskaitinį laikotarpį suma (+/-)		X	X	X
25	Parduoto, perduoto ir nurašyto turto tikrosios vertės suma (25.1+25.2+25.3)		X	X	X
25.1	Parduoto		X	X	X
25.2	Perduoto		X	X	X
25.3	Nurašyto		X	X	X
26	Pergrupavimai (+/-)		X	X	X
27	Tikrosios vertės kiti konsolidavimo pokyčiai		X	X	X
28	Tikroji vertė ataskaitinio laikotarpio pabaigoje (22+23+/-24+/-25+/-26+/-27)		X	X	X
29	Ilgalaikio materialiojo turto likutinė vertė ataskaitinio laikotarpio pabaigoje (6-13-21+28)		0,00	40.288,48	302,43
30	Ilgalaikio materialiojo turto likutinė vertė ataskaitinio laikotarpio pradžioje (1-7-14+22)		0,00	43.414,21	356,74

X pažymėti ataskaitos laukai nepildomi.

* Kito subjekto sukaupta turto nusidėvėjimo arba nuvertėjimo suma iki perdavimo.

P4 Ilgalaikis materialusis turtas

Eil. Nr.	Stripsnlai	Nekilnojamosios kultūros vertybės	Mašinos ir įrenginiai	Transporto priemonės	Kilnojamosios kultūros vertybės
1	2	7	8	9	10
1	Išsigijimo ar pasigaminimo savikaina ataskaitinio laikotarpio pradžioje	468,81	3.624,65	989,50	
2	Išsigijimai per ataskaitinį laikotarpį (2.1+2.2)		136,16	147,42	
2.1	Pirkto turto išsigijimo savikaina		136,16	147,42	
2.2	Neatlyginamai gauto turto išsigijimo savikaina		0,00	0,00	
3	Parduoto, perduoto ir nurašyto turto suma per ataskaitinį laikotarpį (3.1+3.2+3.3)		-32,79	-105,87	
3.1	Parduoto		-23,86	-72,40	
3.2	Perduoto		0,00	-33,48	
3.3	Nurašyto		-8,94		
4	Pergrupavimai (+/-)		-123,30		
5	Išsigijimo ar pasigaminimo savikainos kiti konsolidavimo pokyčiai				
6	Išsigijimo ar pasigaminimo savikaina ataskaitinio laikotarpio pabaigoje (1+2-3+/-4+/-5)	468,81	3.604,71	1.031,04	
7	Sukaupta nusidėvėjimo suma ataskaitinio laikotarpio pradžioje	-84,01	-2.723,66	-898,53	
8	Neatlyginamai gauto turto sukaupta nusidėvėjimo suma*		0,00		
9	Apskaičiuota nusidėvėjimo suma per ataskaitinį laikotarpį		-166,22	-12,99	
10	Sukaupta parduoto, perduoto ir nurašyto turto nusidėvėjimo suma (10.1+10.2+10.3)		19,23	105,87	
10.1	Parduoto		10,29	72,40	
10.2	Perduoto		0,00	33,48	
10.3	Nurašyto		8,93		
11	Pergrupavimai (+/-)		120,92		
12	Sukaupti nusidėvėjimo sumos kiti konsolidavimo pokyčiai				
13	Sukaupta nusidėvėjimo suma ataskaitinio laikotarpio pabaigoje (7+8-9-10+/-11+/-12)	-84,01	-2.749,73	-805,65	
14	Nuvertėjimo suma ataskaitinio laikotarpio pradžioje	-132,80	0,00		
15	Neatlyginamai gauto turto sukaupta nuvertėjimo suma*				
16	Apskaičiuota nuvertėjimo suma per ataskaitinį laikotarpį				
17	Panaukinta nuvertėjimo suma per ataskaitinį laikotarpį				
18	Sukaupta parduoto, perduoto ir nurašyto turto nuvertėjimo suma (18.1+18.2+18.3)				
18.1	Parduoto				
18.2	Perduoto				
18.3	Nurašyto				
19	Pergrupavimai (+/-)				
20	Nuvertėjimo sumos kiti konsolidavimo pokyčiai				
21	Nuvertėjimo suma ataskaitinio laikotarpio pabaigoje (14+15+16-17-18+/-19+/-20)	-132,80	0,00		
22	Tikroji vertė ataskaitinio laikotarpio pradžioje		X	X	
23	Neatlyginamai gauto turto iš kito subjekto sukauptos tikrosios vertės pokytis		X	X	
24	Tikrosios vertės pasikeitimo per ataskaitinį laikotarpį suma (+/-)		X	X	
25	Parduoto, perduoto ir nurašyto turto tikrosios vertės suma (25.1+25.2+25.3)		X	X	
25.1	Parduoto		X	X	
25.2	Perduoto		X	X	
25.3	Nurašyto		X	X	
26	Pergrupavimai (+/-)		X	X	
27	Tikrosios vertės kiti konsolidavimo pokyčiai		X	X	
28	Tikroji vertė ataskaitinio laikotarpio pabaigoje (22+23+/-24+/-25+/-26+/-27)		X	X	
29	Ilgalaikio materialiojo turto likutinė vertė ataskaitinio laikotarpio pabaigoje (6-(13-21+28))	252,00	854,98	225,39	
30	Ilgalaikio materialiojo turto likutinė vertė ataskaitinio laikotarpio pradžioje (1-7-14+22)	252,00	900,99	90,97	

P4 Ilgalakis materialusis turtas

Eil. Nr.	Straipsniai	Dalis ir biuro įranga	Kitas ilgalakis materialusis turtas		Nebaigta statyba
			Kitos vertybės	Kitas ilgalakis materialusis turtas	
I	2	11	12	13	14
1	Įsigijimo ar pasigaminimo savikaina ataskaitinio laikotarpio pradžioje	22.502,99		963,23	120,46
2	Įsigijimai per ataskaitinį laikotarpį (2.1+2.2)	1.674,42			
2.1	Pirkto turto įsigijimo savikaina	1.674,42		10,31	254,46
2.2	Neatlygintinai gauto turto įsigijimo savikaina	0,00		10,31	254,46
3	Parduoto, perduoto ir nurašyto turto suma per ataskaitinį laikotarpį (3.1+3.2+3.3)	-1.793,57		0,00	
3.1	Parduoto	-793,72		-5,08	
3.2	Perduoto	0,00		-1,80	
3.3	Nurašyto	-999,85			
4	Pergrupavimai (+/-)	-94,13		-3,28	
5	Įsigijimo ar pasigaminimo savikainos kiti konsolidavimo pokyčiai				-345,59
6	Įsigijimo ar pasigaminimo savikaina ataskaitinio laikotarpio pabaigoje (1+2-3+/-4+/-5)	22.289,71		968,46	29,33
7	Sukaupta nusidėvėjimo suma ataskaitinio laikotarpio pradžioje	-18.373,27	X	-464,15	X
8	Neatlygintinai gauto turto sukaupta nusidėvėjimo suma*	0,00	X		X
9	Apskaičiuota nusidėvėjimo suma per ataskaitinį laikotarpį	-1.616,70	X	-129,38	X
10	Sukaupia parduoto, perduoto ir nurašyto turto nusidėvėjimo suma (10.1+10.2+10.3)	1.792,76	X	5,08	X
10.1	Parduoto	793,52	X	1,80	X
10.2	Perduoto	0,00	X		X
10.3	Nurašyto	999,24	X		X
11	Pergrupavimai (+/-)	97,12	X	3,28	X
12	Sukaupti nusidėvėjimo sumos kiti konsolidavimo pokyčiai		X		X
13	Sukaupia nusidėvėjimo suma ataskaitinio laikotarpio pabaigoje (7+8+9-10+/-11+/-12)	-18.100,09	X	-588,45	X
14	Nuvertėjimo suma ataskaitinio laikotarpio pradžioje	0,00	X	0,00	
15	Neatlygintinai gauto turto sukaupia nuvertėjimo suma*		X		
16	Apskaičiuota nuvertėjimo suma per ataskaitinį laikotarpį		X		
17	Panaikinta nuvertėjimo suma per ataskaitinį laikotarpį		X		
18	Sukaupia parduoto, perduoto ir nurašyto turto nuvertėjimo suma (18.1+18.2+18.3)		X		
18.1	Parduoto		X		
18.2	Perduoto		X		
18.3	Nurašyto		X		
19	Pergrupavimai (+/-)		X		
20	Nuvertėjimo sumos kiti konsolidavimo pokyčiai		X		
21	Nuvertėjimo suma ataskaitinio laikotarpio pabaigoje (14+15+16-17-18+/-19+/-20)	0,00	X	0,00	
22	Tikroji vertė ataskaitinio laikotarpio pradžioje	X	0,00	X	X
23	Neatlygintinai gauto turto iš kito subjekto sukauptos tikrosios vertės pokyčiai	X		X	X
24	Tikrosios vertės pasikeidimo per ataskaitinį laikotarpį suma (+/-)	X		X	X
25	Parduoto, perduoto ir nurašyto turto tikrosios vertės suma (25.1+25.2+25.3)	X		X	X
25.1	Parduoto	X		X	X
25.2	Perduoto	X		X	X
25.3	Nurašyto	X		X	X
26	Pergrupavimai (+/-)	X		X	X
27	Tikrosios vertės kiti konsolidavimo pokyčiai	X		X	X
28	Tikroji vertė ataskaitinio laikotarpio pabaigoje (22+23+/-24+/-25+/-26+/-27)	X	0,00	X	X
29	Ilgalakio materialiojo turto likutinė vertė ataskaitinio laikotarpio pabaigoje (6-13-21+28)	4.189,62	0,00	380,01	29,33
30	Ilgalakio materialiojo turto likutinė vertė ataskaitinio laikotarpio pradžioje (1-7-14+22)	4.129,72	0,00	499,08	120,46

Patvirtinta
ID -2147423606
D/L 2019-03-20 15:47:44

P4 Ilgalaikis materialusis turtas

Eil. Nr.	Stripsniai	Išankstiniai apmokėjimai	Iš viso
1	2	15	16
1	[sigijimo ar pasigaminimo savikaina ataskaitinio laikotarpio pradžioje]		99.463,14
2	[sigijimai per ataskaitinį laikotarpį (2.1+2.2)]		2.224,95
2.1	Pirkto turto [sigijimo savikaina]		2.224,95
2.2	Neatlygintinai gauto turto [sigijimo savikaina]		0,00
3	Parduoto, perduoto ir nurašyto turto suma per ataskaitinį laikotarpį (3.1+3.2+3.3)		-5.810,72
3.1	Parduoto		-891,78
3.2	Perduoto		-2.471,36
3.3	Nurašyto		-2.447,58
4	Pergrupavimai (+/-)		-4,78
5	[sigijimo ar pasigaminimo savikainos kiti konsolidavimo pokyčiai]		
6	[sigijimo ar pasigaminimo savikaina ataskaitinio laikotarpio pabaigoje (1+2-3+/-4+/-5)]		95.872,59
7	Sukaupta nusidėvėjimo suma ataskaitinio laikotarpio pradžioje	X	-35.560,49
8	Neatlygintinai gauto turto sukaupta nusidėvėjimo suma*	X	0,00
9	Apskaičiuota nusidėvėjimo suma per ataskaitinį laikotarpį	X	-2.638,90
10	Sukaupta parduoto, perduoto ir nurašyto turto nusidėvėjimo suma (10.1+10.2+10.3)	X	2.879,40
10.1	Parduoto	X	878,01
10.2	Perduoto	X	655,49
10.3	Nurašyto	X	1.345,90
11	Pergrupavimai (+/-)	X	1,24
12	Sukaupti nusidėvėjimo sumos kiti konsolidavimo pokyčiai	X	
13	Sukaupta nusidėvėjimo suma ataskaitinio laikotarpio pabaigoje (7+8+9-10+/-11+/-12)	X	-35.318,74
14	Nuvertėjimo suma ataskaitinio laikotarpio pradžioje		-14.138,48
15	Neatlygintinai gauto turto sukaupta nuvertėjimo suma*		
16	Apskaičiuota nuvertėjimo suma per ataskaitinį laikotarpį		
17	Panaikinta nuvertėjimo suma per ataskaitinį laikotarpį		
18	Sukaupta parduoto, perduoto ir nurašyto turto nuvertėjimo suma (18.1+18.2+18.3)		106,87
18.1	Parduoto		
18.2	Perduoto		
18.3	Nurašyto		
19	Pergrupavimai (+/-)		106,87
20	Nuvertėjimo sumos kiti konsolidavimo pokyčiai		
21	Nuvertėjimo suma ataskaitinio laikotarpio pabaigoje (14+15+16-17-18+/-19+/-20)		-14.031,61
22	Tikroji vertė ataskaitinio laikotarpio pradžioje	X	0,00
23	Neatlygintinai gauto turto iš kito subjekto sukauptas tikrosios vertės pokytis	X	
24	Tikrosios vertės pasikeitimo per ataskaitinį laikotarpį suma (+/-)	X	
25	Parduoto, perduoto ir nurašyto turto tikrosios vertės suma (25.1+25.2+25.3)	X	
25.1	Parduoto	X	
25.2	Perduoto	X	
25.3	Nurašyto	X	
26	Pergrupavimai (+/-)	X	
27	Tikrosios vertės kiti konsolidavimo pokyčiai	X	
28	Tikroji vertė ataskaitinio laikotarpio pabaigoje (22+23+/-24+/-25+/-26+/-27)	X	0,00
29	Ilgalaikio materialiojo turto likutinė vertė ataskaitinio laikotarpio pabaigoje (6-13-21+28)		46.522,24
30	Ilgalaikio materialiojo turto likutinė vertė ataskaitinio laikotarpio pradžioje (1-7-14+22)		49.764,17

Valstybinio socialinio draudimo fondas, Konstitucijos pr. 12, LT-09308 Vilnius

2018 M. GRUODŽIO 31 D. pasibaigusiu metų KONSOLIDUOTŲJŲ FINANSINIŲ ATASKAITŲ RINKINYS

(Visos sumos tūkstančiais eurų, jei nenurodyta kitaip)

Patvirtinta
ID -2147423606
D/L 2019-03-20 15:47:44

Materialiojo turto, kuris yra visiškai nudėvėtas, tačiau vis dar naudojamas veikloje, įsigijimo ar pasigaminimo savikaina:

Ataskaitinis laikotarpis	Praėjęs ataskaitinis laikotarpis
16.878,31	15.419,58

Materialiojo turto, kurio kontrolę riboja sutartys ar teisės aktai likutinė vertė yra:

Ataskaitinis laikotarpis	Praėjęs ataskaitinis laikotarpis

Materialiojo turto, užstatyto kaip įsipareigojimų įvykdymo garantija, likutinė vertė yra:

Ataskaitinis laikotarpis	Praėjęs ataskaitinis laikotarpis

Nebenaudojamo veikloje materialiojo turto likutinę vertę sudaro:

Ataskaitinis laikotarpis	Praėjęs ataskaitinis laikotarpis
36,82	126,75

Materialiojo turto, kuris laikinai nenaudojamas veikloje, likutinę vertę sudaro:

Ataskaitinis laikotarpis	Praėjęs ataskaitinis laikotarpis

Dalis žemės ir pastatų įprastinėje veikloje yra nenaudojami ir laikomi vien tik pajamoms iš nuomos gauti. Tokio turto likutinę vertę sudaro:

Ataskaitinis laikotarpis	Praėjęs ataskaitinis laikotarpis
850,80	569,72

Sutarčių, pasirašytų dėl ilgalaikio materialiojo turto įsigijimo ateityje, bendroji vertė paskutinę ataskaitinio laikotarpio dieną:

Ataskaitinis laikotarpis	Praėjęs ataskaitinis laikotarpis
	61,84

Valstybinio socialinio draudimo fondas, Konstitucijos pr. 12, LT-09308 Vilnius

2018 M. GRUODŽIO 31 D. pasibaigusių metų KONSOLIDUOTŲJŲ FINANSINIŲ ATASKAITŲ RINKINYS
(Visos sumos tiksliai eurai, jei nenurodyta kitaip)

Patvirtinta
ID -2147423606
D/L 2019-03-20 15:47:44

P5 Finansinis turtas

INFORMACIJA APIE ILGALAIKĮ FINANSINĮ TURĄ*

Eil. Nr.	Straipsniai	Paskutinė ataskaitinio laikotarpio diena	Paskutinė praėjusio ataskaitinio laikotarpio diena
1	2	3	4
1	Investicijos į nuosavybės vertybinius popierius		
1.1	Investicijos į kontroliuojamus viešojo sektoriaus subjektus		
1.2	Investicijos į kontroliuojamus ne viešojo sektoriaus ir asocijuotuosius subjektus		
1.3	Investicijos į kitus subjektus		
2	Investicijos į ne nuosavybės vertybinius popierius		
2.1	Investicijos į iki išpirkimo termino laikomą finansinį turtą		
2.2	Investicijos į parduoti laikomą finansinį turtą		
3	Po vieno metų gautinos sumos		
4	Ilgalaikiai terminuoti indėliai	11.869,97	13.526,98
5	Kitas ilgalaikis finansinis turtas		
6	Išankstiniai mokėjimai už ilgalaikį finansinį turtą		
7	Iš viso	11.869,97	13.526,98

* Reikšmingos sumos turi būti detalizuojamos aiškinamojo rašto tekste.

Valstybinio socialinio draudimo fondas, Konstitucijos pr. 12, LT-09308 Vilnius
 2018 M. GRUODŽIO 31 D. pasibaigusių metų KONSOLIDUOTŲJŲ FINANSINIŲ ATASKAITŲ RINKINYS
 (Visos sumos tūkstančiais eurų, jei nenurodyta kitaip)

Patvirtinta
 ID -2147423606
 D/L 2019-03-20 15:47:44

P6 Turtas, atsirandantis iš nuomos, finansinės nuomos (lizingo) ir kitų perdavimo sutarčių

BENDROJI INVESTICIJOS Į NUOMOJAMĄ TURTĄ VERTĖ PAGAL FINANSINĖS NUOMOS SUTARTIS PAGAL LAIKOTARPIUS

Eil. Nr.	Straipsniai	Paskutinė ataskaitinio laikotarpio diena	
		Pagrindinės nuomos įmokos	Dabartinė įmokų vertė
1	2	3	4
1	Per vienerius metus		
2	Nuo vienerių iki penkerių metų		
3	Po penkerių metų		
4	Bendroji investicijos į nuomojamą turtą vertė pagal finansinės nuomos sutartis iš viso		
5	Nuždirbtos nuomos pajamos		X
6	Grynoji investicijos į nuomojamą turtą vertė pagal finansinės nuomos sutartis (4+5)		X
7	Negarantuojamoji likvidacinė vertė		X
8	Dabartinė gautinų pagrindinių nuomos įmokų vertė (6+7)		X

X pažymėti ataskaitos laukai nepildomi.

Valstybinio socialinio draudimo fondas, Konstitucijos pr.12, LT-09308 Vilnius

2018 M. GRUODŽIO 31 D. pasibaigusių metų KONSOLIDUOTŲJŲ FINANSINIŲ ATASKAITŲ RINKINYS
(Visos sumos tūkstančiais eurų, jei nenurodyta kitaip)

Patvirtinta

ID -2147423606

D/L 2019-03-20 15:47:44

**BŪSIMOSIOS PAGRINDINĖS NUOMOS ĮMOKOS, NUMATOMOS GAUTI PAGAL
PASIRAŠYTAS VEIKLOS NUOMOS SUTARTIS PAGAL LAIKOTARPIUS**

Eil. Nr.	Laikotarpis	Gautinos pagrindinės nuomos įmokos paskutinę ataskaitinio laikotarpio dieną
1	2	3
1	Per vienerius metus	38,46
2	Nuo vienerių iki penkerių metų	74,91
3	Po penkerių metų	30,78
4	Iš viso	144,15

Valstybinio socialinio draudimo fondas, Konstitucijos pr. 12, LT-09308 Vilnius

2018 M. GRUODŽIO 31 D. pasibaigusių metų KONSOLIDUOTŲJŲ FINANSINIŲ ATASKAITŲ RINKINYS

(Visos sumos tūkstančiais eurų, jei nenurodyta kitaip)

Patvirtinta
ID -2147423606
D/L 2019-03-20 15:47:44

Abejotinas gautinų pagrindinių nuomos įmokų sumas ir jų pasikeitimą per ataskaitinį laikotarpį sudaro:

Ataskaitinio laikotarpio pradžioje	Per ataskaitinį laikotarpį	Ataskaitinio laikotarpio pabaigoje
	1,32	1,32

Neapibrėžtieji nuomos mokesčiai, kurie buvo pripažinti pajamomis per ataskaitinį laikotarpį:

Ataskaitinis laikotarpis	Praėjęs ataskaitinis laikotarpis

Išnuomoto veiklos nuoma turto balansinė vertė:

Eil. Nr.	Turto grupės	Balansinė vertė	
		Ataskaitinis laikotarpis	Praėjęs ataskaitinis laikotarpis
1	2	3	4
1	Nematerialusis turtas		
1.1	Programinė įranga ir jos licencijos		
1.2	Patentai ir kitos licencijos (išskyrus nurodytus 2 punkte)		
1.3	Literatūros, mokslo ir meno kūriniai		
1.4	Nebaigti projektai		
1.5	Kitas nematerialusis turtas		
2	Ilgalaikis materialusis turtas	850,80	569,72
2.1	Žemė		
2.2	Gyvenamieji pastatai		
2.3	Kiti pastatai	850,80	569,72
2.4	Infrastruktūros ir kiti statiniai		
2.5	Nekilnojamosios kultūros vertybės		
2.6	Mašinos ir įrenginiai	0,00	0,00
2.7	Transporto priemonės		
2.8	Kilnojamosios kultūros vertybės		
2.9	Baldai ir biuro įranga		
2.10	Kitos vertybės		
2.11	Kitas ilgalaikis materialusis turtas		
2.12	Nebaigta statyba		
3	Biologinis turtas		
3.1	Gyvūnai		
3.2	Medynai		
3.3	Parkų ir skverų želdiniai		
3.4	Daugiametiniai sodiniai		
3.5	Pasėliai		
3.6	Kitas biologinis turtas		
4	Atsargos	0,00	0,00
4.1	Ilgalaikis materialusis ir biologinis turtas, skirtas parduoti		
5	Iš viso	850,80	569,72

Bendra neapibrėžtųjų nuomos mokesčių suma, pripažinta ataskaitinio laikotarpio pajamomis:

Ataskaitinis laikotarpis	Praėjęs ataskaitinis laikotarpis

Valstybinio socialinio draudimo fondas, Konstitucijos pr. 12, LT-09308 Vilnius

2018 M. GRUODŽIO 31 D. pasibaigusio metų KONSOLIDUOTŲJŲ FINANSINIŲ ATASKAITŲ RINKINYS

(Visos sumos tūkstančiais eurų, jei nenurodyta kitaip)

Pagal panaudos sutartis perduoto turto balansinė vertė pagal turto grupes paskutinę ataskaitinio laikotarpio dieną:

Eil. Nr.	Turto grupės	Balansinė vertė	
		Ataskaitinis laikotarpis	Praėjęs ataskaitinis laikotarpis
1	2	3	4
1	Nematerialusis turtas		
1.1	Programinė įranga ir jos licencijos		
1.2	Patentai ir kitos licencijos (išskyrus nurodytus 2 punkte)		
1.3	Literatūros, mokslo ir meno kūriniai		
1.4	Nebaigti projektai		
1.5	Kitas nematerialusis turtas		
2	Ilgalaikis materialusis turtas	1.880,48	1.941,63
2.1	Žemė		
2.2	Gyvenamieji pastatai		
2.3	Kiti pastatai	1.768,75	1.827,11
2.4	Infrastruktūros ir kiti statiniai		
2.5	Nekilnojamosios kultūros vertybės	105,35	105,35
2.6	Mašinos ir įrenginiai	6,38	9,17
2.7	Transporto priemonės		
2.8	Kilnojamosios kultūros vertybės		
2.9	Baldai ir biuro įranga	0,00	0,00
2.10	Kitos vertybės		
2.11	Kitas ilgalaikis materialusis turtas		
2.12	Nebaigta statyba		
3	Biologinis turtas		
3.1	Gyvūnai		
3.1	Medynai		
3.1	Parkų ir skverų želdiniai		
3.1	Daugiametėiai sodiniai		
3.1	Pasėliai		
3.1	Kitas biologinis turtas		
4	Atsargos	0,13	0,13
4.1	Strateginės ir neliečiamosios atsargos		
4.2	Medžiagos, žaliavos ir ūkinis inventorių	0,13	0,13
4.3	Nebaigta gaminti produkcija		
4.4	Pagaminta produkcija, atsargos, skirtos parduoti (perduoti)		
4.5	Ilgalaikis materialusis ir biologinis turtas, skirtas parduoti		
5	Iš viso	1.880,60	1.941,76

P8 Atsargos

ATSARGŲ VERTĖS PASIKEITIMAS PER ATASKAITINĮ LAIKOTARPĮ*

Eil. Nr.	Straipsniai*	Strateginės ir nacionalinės atsargos	Medžiagos, žaliavos ir užkaištos inventoriai	Nebaigta gaminti produkcija ir nebaigtos vykdyti sutartys		Pagaminta produkcija ir atsargos, skirtos parduoti		Ilgalaikis materialusis ir biologinis turtas, skirtas parduoti	Iš viso
				Nebaigta gaminti produkcija	Nebaigtos vykdyti sutartys	Pagaminta produkcija	Atsargos, skirtos parduoti		
	2	3	4	5	6	7	8	9	10
1	Atsargų įsigijimo vertė ataskaitinio laikotarpio pradžioje		93,44						93,44
2	Iš viso atsargų per ataskaitinį laikotarpį (2.1+2.2)		810,15						810,15
2.1	Iš viso turtą įsigijimo savikaina								
2.2	Nemokamai gautų atsargų įsigijimo savikaina		-832,72						-832,72
3	Atsargų sumažėjimas per ataskaitinį laikotarpį (3.1+3.2+3.3+3.4)		-0,07						-0,07
3.1	Pardavimai		-85,39						-85,39
3.2	Perėjimas (paskirstymas)		-743,38						-743,38
3.3	Sunaudota veikloje								
3.4	Kiti panašymai		70,86						70,86
4	Pergrupavimai (+/-)								
5	Atsargų įsigijimo vertė ataskaitinio laikotarpio pabaigoje (1+2-3+/-4+/-6)								
6	Kiti atsargų įsigijimo vertės konsolidavimo pokyčiai								
7	Atsargų nuvertėjimas ataskaitinio laikotarpio pradžioje								
8	Nemokamai arba už simbolinį atlygį gautų atsargų sukaupto nuvertėjimo suma (iki perdavimo)								
9	Atsargų nuvertėjimas per ataskaitinį laikotarpį								
10	Atsargų nuvertėjimo atkūrimo per ataskaitinį laikotarpį suma								
11	Iš viso ataskaitinį laikotarpį paduotų, perėjusių (paskirstytų), sunaudotų ir nurašytų atsargų nuvertėjimas (11.1+11.2+11.3+11.4)								
11.1	Pardavimai								
11.2	Perėjimas (paskirstymas)								
11.3	Sunaudota veikloje								
11.4	Kiti panašymai								
12	Nuvertėjimo pergrupavimai (+/-)								
13	Atsargų nuvertėjimas ataskaitinio laikotarpio pabaigoje (7+8-9-10+11+/-12+/-14)								
14	Kiti atsargų nuvertėjimo konsolidavimo pokyčiai								
15	Atsargų balansinė vertė ataskaitinio laikotarpio pradžioje (1-7)		70,86						70,86
16	Atsargų balansinė vertė ataskaitinio laikotarpio pabaigoje (5-13)		93,44						93,44

* Reikšmingos sumos turi būti detalizuojamos atskiruoju pažio tekste.

Valstybinio socialinio draudimo fondas, Konstitucijos pr. 12, LT-09308 Vilnius
 2018 M. GRUODŽIO 31 D. pasibaigusio metų KONSOLIDUOTŲJŲ FINANSINIŲ ATASKAITŲ RINKINYS
 (Visos sumos tūkstančiais eurų, jei nenurodyta kitaip)

Patvirtinta
 -2147423606
 2019-03-20 15:47:44

Materialusis ir biologinis turtas, kuris buvo skirtas parduoti per ataskaitinį laikotarpį:

Eil. Nr.	Turto grupė iki perkėlimo į atsargas	Pelnas arba nuostolis iš turto pardavimo	Sprendimo parduoti data	Sprendimo parduoti priežastis
1	2	3	4	5
	Mašinos ir įrenginiai	-11,87		
	Transporto priemonės	0,99		
	Baldai ir biuro įranga	13,49		
	Kitas ilgalaikis materialusis turtas	0,03		
	Iš viso	2,64	X	X

X pažymėti ataskaitos laukai nepildomi.

Valstybinio socialinio draudimo fondas, Konstitucijos pr.12, LT-09308 Vilnius

2018 M. GRUODŽIO 31 D. pasibaigusį metų KONSOLIDUOTŲJŲ FINANSINIŲ ATASKAITŲ RINKINYS
(Visos sumos tūkstančiais eurų, jei nenurodyta kitaip)

Patvirtinta
ID -2147423606
D/L 2019-03-20 15:47:44

P9 Išankstiniai apmokėjimai

INFORMACIJA APIE IŠANKSTINIUS APMOKĖJIMUS

Eil. Nr.	Straipsniai	Paskutinė ataskaitinio laikotarpio diena	Paskutinė praėjusio ataskaitinio laikotarpio diena
1	2	3	4
1	Išankstinių apmokėjimų įsigijimo savikaina	14,40	16,15
1.1	Išankstiniai apmokėjimai tiekėjams	4,42	4,56
1.2	Išankstiniai apmokėjimai viešojo sektoriaus subjektams pavedimams vykdyti		
1.3	Išankstiniai mokesčių mokėjimai		
1.4	Išankstiniai mokėjimai Europos Sąjungai		
1.5	Išankstiniai apmokėjimai darbuotojams	1,90	0,10
1.6	Kiti išankstiniai apmokėjimai	0,44	0,00
1.7	Ateinančių laikotarpių sąnaudos ne viešojo sektoriaus subjektų pavedimams vykdyti	0,07	
1.8	Kitos ateinančių laikotarpių sąnaudos	7,57	11,50
2	Išankstinių apmokėjimų nuvertėjimas		
3	Išankstinių apmokėjimų balansinė vertė (1-2)	14,40	16,15

Valstybinio socialinio draudimo fondas, Konstitucijos pr.12, LT-09308 Vilnius
2019 M. GRUODŽIO 31 D. pasibaigusio metų KONSOLIDUOTŲJŲ FINANSINIŲ ATASKAITŲ RINKINYS
(Višos sumos tūkstančiais eurų, jei nenurodyta kitaip)

Patvirtinta
ID -2147423605
D/L 2019-03-20 15:37:44

P10 Gautinos sumos

INFORMACIJA APIE PER VIENUS METUS GAUTINAS SUMAS

Eil. Nr.	Struktūros kodas	Paskutinė ataskaitinio laikotarpio diena			Paskutinė praėjusio ataskaitinio laikotarpio diena		
		Iš viso	Tarp jų iš viešojo sektoriaus subjektų	Tarp jų iš kontroliuojamų ir asocijuotųjų ne viešojo sektoriaus subjektų	Iš viso	Tarp jų iš viešojo sektoriaus subjektų	Tarp jų iš kontroliuojamų ir asocijuotųjų ne viešojo sektoriaus subjektų
1	2	3	4	5	6	7	8
1	Per vienus metus gautinų sumų įsigijimo savikaina, iš viso (1.1+1.2+1.3+1.4+1.5+1.6)	732.591,43	73.175,75	0,00	520.816,72	57.664,34	
1.1	Gautinos finansavimo sumos	0,00			0,00		
1.2	Gautiniai mokesčiai ir socialinės įmokos	527.294,65	32.790,33	0,00	480.641,46	28.159,83	
1.2.1	Gautiniai mokesčiai				480.641,46	28.159,83	
1.2.2	Gautinos socialinės įmokos	527.294,65	32.790,33				
1.3	Gautinos sumos už turto naudojimą, parduotas prekes, turta, paslaugas	1.173,88	1.093,92		194,92	115,82	
1.3.1	Gautinos sumos už turto naudojimą	2,46			4,82		
1.3.2	Gautinos sumos už parduotas prekes						
1.3.3	Gautinos sumos už suteiktas paslaugas	1.171,42	1.093,92		189,96	115,82	
1.3.4	Gautinos sumos už parduotą ilgalaikį turą						
1.3.5	Kitos	0,00	0,00		0,14	0,00	
1.4	Gautinos sumos už konfiskuotą turą, baudos ir kitos netesybės	28.692,84	4,29		4.044,23	0,92	
1.5	Sukauptos gautinos sumos	38.839,71	38.839,71		27.864,64	27.864,10	
1.5.1	Iš biudžeto	23.247,05	23.247,05		13.706,30	13.706,30	
1.5.2	Kitos	15.592,66	15.592,66		14.158,34	14.154,80	
1.6	Kitos gautinos sumos	136.590,35	447,50		8.071,48	1.526,68	
2	Per vienus metus gautinų sumų nuvertėjimas ataskaitinio laikotarpio pabaigoje	-360.265,24			-189.443,55		
3	Per vienus metus gautinų sumų balansinė vertė (1-2)	372.326,19	73.175,75	0,00	331.373,17	57.664,34	

Valstybinio socialinio draudimo fondas, Konstitucijos pr. 12, LT-09308 Vilnius

2018 M. GRUODŽIO 31 D. pasibaigusių metų KONSOLIDUOTŲJŲ FINANSINIŲ ATASKAITŲ RINKINYS
(Visos sumos tūkstančiais eurų, jei nenurodyta kitaip)

Patvirtinta
ID -2147423606
D/L 2019-03-20 15:47:44

PO VIENŲ METŲ GAUTINOS SUMOS PAGAL GRAŽINIMO LAIKOTARPIUS IR JŲ EINAMŲJŲ METŲ DALIS

Eil. Nr.	Grąžinimo terminas	Išsigijimo savikaina	Balansinė vertė
1	2	3	4
1	Suteiktų paskolų		
1.1	Per vienus metus*		
1.2	Nuo vieno iki penkerių metų		
1.3	Po penkerių metų		
2	Kitų ilgalaikių gautinų sumų	11.869,73	11.869,73
2.1	Per vienus metus*		
2.2	Nuo vieno iki penkerių metų	11.869,73	11.869,73
2.3	Po penkerių metų		
3	Iš viso	11.869,73	11.869,73

* Nurodoma einamųjų metų dalis.

Valstybinio socialinio draudimo fondas, Konstitucijos pr.12, LT-09308 Vilnius

2018 M. GRUODŽIO 31 D. pasibaigusį metų KONSOLIDUOTŲJŲ FINANSINIŲ ATASKAITŲ RINKINYS
(Visos sumos tūkstančiais eurų, jei nenurodyta kitaip)

Patvirtinta
ID -2147423606
D/L 2019-03-20 15:47:44

P11 Pinigai ir pinigų ekvivalentai

INFORMACIJA APIE PINIGUS IR PINIGŲ EKVIVALENTUS

Eil. Nr.	Straipsniai	Paskutinė ataskaitinio laikotarpio diena		Paskutinė praėjusio ataskaitinio laikotarpio diena	
		Iš viso	Budžeto asignavimai	Iš viso	Budžeto asignavimai
1	2	3	4	5	6
1	Pinigai iš valstybės biudžeto (įskaitant Europos Sąjungos finansinę paramą) (1.1+1.2+1.3+1.4+1.5+1.6)	7,80		0,00	
1.1	Pinigai bankų sąskaitose	7,80		0,00	
1.2	Pinigai kasoje				
1.3	Pinigai kelyje				
1.4	Pinigai įsaldytose sąskaitose				
1.5	Pinigų įsaldytose sąskaitose nuvertėjimas				
1.6	Pinigų ekvivalentai				
2	Pinigai iš savivaldybės biudžeto (2.1+2.2+2.3+2.4+2.5+2.6)				
2.1	Pinigai bankų sąskaitose				
2.2	Pinigai kasoje				
2.3	Pinigai kelyje				
2.4	Pinigai įsaldytose sąskaitose				
2.5	Pinigų įsaldytose sąskaitose nuvertėjimas				
2.6	Pinigų ekvivalentai				
3	Pinigai ir pinigų ekvivalentai iš kitų šaltinių (3.1+3.2+3.3+3.4+3.5+3.6+3.7)	384.418,81		222.876,15	
3.1	Pinigai bankų sąskaitose	384.418,81		222.876,15	
3.2	Pinigai kasoje				
3.3	Pinigai kelyje				
3.4	Pinigai įsaldytose sąskaitose	5.502,71		5.502,71	
3.5	Pinigų įsaldytose sąskaitose nuvertėjimas	-5.502,71		-5.502,71	
3.6	Indėliai, kurių terminas neviršija trijų mėnesių				
3.7	Kiti pinigų ekvivalentai				
4	Iš viso pinigų ir pinigų ekvivalentų (1+2+3)	384.426,61		222.876,15	
5	Iš jų išteklių fondų lėšos				

11/11/2019

2	Kilomètres remboursés	378,71	3,8568608	0,44	0,00
3	Kilomètres remboursés				

Valstybinio socialinio draudimo fondas, Konstitucijos pr.12, LT-09308 Vilnius
2018 M. GRUODŽIO 31 D. pasibaigusio metų KONSOLIDUOTŲJŲ FINANSINIŲ ATASKAITŲ RINKINYS
(Visos sumos tūkstančiais eurų, jei nenurodyta kitaip)

Pasivertinta
ID -2147423606
D/L 2019-03-20 15:47:44

FINANSAVIMO SUMŲ LIKUČIAI

Eil. Nr.	Finansavimo sumos	Ataskaitinio laikotarpio pradžioje			Ataskaitinio laikotarpio pabaigoje		
		Finansavimo sumos (gautinos)	Finansavimo sumos (gautos)	Iš viso	Finansavimo sumos (gautinos)	Finansavimo sumos (gautos)	Iš viso
1	2	3	4	5=3+4	6	7	8=6+7
1	Iš valstybės biudžeto (išskyrus valstybės biudžeto asignavimų dalį gautą iš Europos Sąjungos, užsienio valstybių ir tarptautinių organizacijų)	-327,90	594,75	266,85	-327,90	486,85	158,94
2	Iš savivaldybės biudžeto (išskyrus savivaldybės biudžeto asignavimų dalį gautą iš Europos Sąjungos, užsienio valstybių ir tarptautinių organizacijų)						0,00
3	Iš Europos Sąjungos, užsienio valstybių ir tarptautinių organizacijų (finansavimo sumų dalis, kuri gaunama iš Europos Sąjungos, neįskaitant finansavimo sumų iš valstybės ar savivaldybės biudžetų ES projektams finansuoti)		706,45	706,45		262,76	262,76
4	Iš kitų šaltinių	0,00	-594,58	-594,58	0,00	-1.589,43	-1.589,43
5	Iš viso	-327,90	706,62	378,71	-327,90	-839,82	-1.167,73

Valstybinio socialinio draudimo fondas, Konstitucijos pr.12, LT-09308 Vilnius
2018 M. GRUODŽIO 31 D. pasibaigusiu metų KONSOLIDUOTŲJŲ FINANSINIŲ ATASKAITŲ RINKINYS
(Visos sumos tikslinėmis eurų, jei nenurodyta kitaip)

Patvirtinta
ID -2147423606
D/L 2019-03-20 15:47:44

P13 Finansiniai įsipareigojimai

ĮSIPAREIGOJIMŲ, APSKAITOJE UŽREGISTRUOTŲ AMORTIZUOTA SAVIKAINA, POKYTIS PER ATASKAITINĮ PERIODĄ

Eil. Nr.	Finansinių įsipareigojimų pavadinimas	Balansinė vertė ataskaitinio laikotarpio pradžioje	Per ataskaitinį laikotarpį					Per ataskaitinį laikotarpį		Balansinė vertė ataskaitinio laikotarpio pabaigoje
			prisiminti įsipareigojimai (įsigijimo savikaina)	finansinių įsipareigojimų pergrupavimas	amortizacijos suma*	valutos kurso pokyčio įtaka	įvykdyti įsipareigojimai (grąžintos skolos, sumokėtos palūšanos, išpirkti vertybiniai popieriai)	nurašyti įsipareigojimai	kiti konsolidavimo pokyčiai	
1	2	3	4	5	6	7	8	9	10	11
1	Ilgalaikiai skoliniai įsipareigojimai									
1.1	Išleistos obligacijos									
1.2	Išleisti įždo vekseliai									
1.3	Gautos paskolos									
1.4	Finansinės nuomos (lizingo) įsipareigojimai									
1.5	Kiti įsipareigojimai									
2	Trumpalaikiai skoliniai ir ilgalaikčių skolinių įsipareigojimų einamųjų metų dalis	3.683.148,38	0,92				-3.683.149,30			
2.1	Išleistos obligacijos									
2.2	Išleisti įždo vekseliai									
2.3	Gautos paskolos	3.682.313,38					-3.682.313,38			
2.4	Finansinės nuomos (lizingo) įsipareigojimai	835,00	0,92				-835,92			
2.5	Kiti įsipareigojimai									
3	Kiti įsipareigojimai	1.461,27		242,96	0,00		-689,52	-40,44		974,27
3.1	Kiti ilgalaikiai įsipareigojimai	969,24		-436,34	-17,55		0,00	-40,44		474,91
3.2	Kiti ilgalaikčių įsipareigojimų einamųjų metų dalis	492,03		679,30	17,55		-689,52			499,36
4	Iš viso	3.684.609,65	0,92	242,96	0,00		-3.683.838,81	-40,44		974,27

* Amortizacijos suma apima skirtumą tarp finansinio turto įsigijimo savikainos ir amortizuotos savikainos pirminio finansinio turto pripažinimo metu ir amortizacijos sumos puskeltinę per ataskaitinį laikotarpį.

Valstybinio socialinio draudimo fondas, Konstitucijos pr.12, LT-09308 Vilnius

2018 M. GRUODŽIO 31 D. pasibaigusių metų KONSOLIDUOTŲJŲ FINANSINIŲ ATASKAITŲ RINKINYS

(Visos sumos tūkstančiais eurų, jei nenurodyta kitaip)

Patvirtinta
ID -2147423606
D/L 2019-03-20 15:47:44

ILGALAIKĖS FINANSINĖS NUOMOS ĮSIPAREIGOJIMAI IR JŲ EINAMŲJŲ METŲ DALIS

Eil. Nr.	Straipsniai	Paskutinė ataskaitinio laikotarpio diena	Paskutinė praėjusio ataskaitinio laikotarpio diena
1	2	3	4
1	Ilgalaikių finansinės nuomos įsipareigojimų einamųjų metų dalis		835,00
2	Ilgalaikiai finansinės nuomos įsipareigojimai		
3	Ilgalaikių finansinės nuomos įsipareigojimų iš viso	0,00	835,00

Valstybinio socialinio draudimo fondas, Konstitucijos pr.12, LT-09308 Vilnius

2018 M. GRUODŽIO 31 D. pasibaigusių metų KONSOLIDUOTŲJŲ FINANSINIŲ ATASKAITŲ RINKINYS
(Visos sumos tūkstančiais eurų, jei nenurodyta kitaip)

Patvirtinta

ID -2147423606

D/L 2019-03-20 15:47:44

**BŪSIMOSIOS PAGRINDINĖS NUOMOS ĮMOKOS, KURIAS NUMATOMA SUMOKĖTI
PAGAL PASIRAŠYTAS VEIKLOS NUOMOS SUTARTIS, PAGAL LAIKOTARPIUS**

Eil. Nr.	Laikotarpis	Mokėtinos pagrindinės nuomos įmokos paskutinę ataskaitinio laikotarpio dieną
1	2	3
1	Per vienerius metus	176,19
2	Nuo vienerių iki penkerių metų	148,14
3	Po penkerių metų	
4	Iš viso	324,33

Patvirtinta
ID -2147423606
D/L 2019-03-20 15:47:44

Finansinė nuoma

Turto, naudojamo pagal finansinę nuomą (lizingą), balansinė vertė:

Eil. Nr.	Turto grupės	Balansinė vertė	
		Ataskaitinis laikotarpis	Praėjęs ataskaitinis laikotarpis
1	2	3	4
1	Nematerialusis turtas	208,06	1,040,32
1.1	Programinė įranga ir jos licencijos	208,06	1,040,32
1.2	Patentai ir kitos licencijos (išskyrus nurodytus 2 punkte)		
1.3	Literatūros, mokslo ir meno kūriniai		
1.4	Nebaigti projektai		
1.5	Kitas nematerialusis turtas		
2	Ilgalaikis materialusis turtas		
2.1	Žemė		
2.2	Gyvenamieji pastatai		
2.3	Kiti pastatai		
2.4	Infrastruktūros ir kiti statiniai		
2.5	Nekilnojamosios kultūros vertybės		
2.6	Mašinos ir įrenginiai		
2.7	Transporto priemonės		
2.8	Kilnojamosios kultūros vertybės		
2.9	Baldai ir biuro įranga		
2.10	Kitos vertybės		
2.11	Kitas ilgalaikis materialusis turtas		
2.12	Nebaigta statyba		
3	Biologinis turtas		
3.1	Gyvūnai		
3.2	Medynai		
3.3	Parkų ir skverų želdiniai		
3.4	Daugiametiai sodiniai		
3.5	Pasėliai		
3.6	Kitas biologinis turtas		
4	Atsargos		
4.1	Strateginės ir neliečiamosios atsargos		
4.2	Medžiagos, žaliavos ir ūkinis inventorių		
4.3	Nebaigta gaminti produkcija		
4.4	Pagaminta produkcija, atsargos, skirtos parduoti (perduoti)		
4.5	Ilgalaikis materialusis ir biologinis turtas, skirtas parduoti		
5	Iš viso	208,06	1,040,32

Finansinės būklės ataskaitoje parodytos neapibrėžtųjų nuomos mokesčių sumos:

Eil. Nr.	Nustatymo pagrindas	Ataskaitinis laikotarpis	Praėjęs ataskaitinis laikotarpis
1	2	3	4
	Iš viso		

Ateityje mokėtinos pagrindinių nuomos įmokų sumos pagal sudarytas sublizingo sutartis ataskaitinio laikotarpio paskutinę dieną

Eil. Nr.	Laikotarpis	Paskutinė ataskaitinių metų diena	Paskutinė praėjusių ataskaitinių metų diena
1	2	3	4
1	Per vienerius metus		
2	Nuo vienerių iki penkerių metų		
3	Po penkerių metų		
4	Iš viso		

Veiklos nuoma

Pagal pasirašytas subnuomos sutartis ateityje mokėtinos pagrindinės nuomos įmokos:

Eil. Nr.	Laikotarpis	Paskutinė ataskaitinių metų diena	Paskutinė praėjusių ataskaitinių metų diena
1	2	3	4
1	Per vienerius metus (suma)		
2	Nuo vienerių iki penkerių metų		
3	Po penkerių metų		
4	Iš viso		

Valstybinio socialinio draudimo fondas, Konstitucijos pr.12, LT-09308 Vilnius
 2018 M. GRUODŽIO 31 D. pasibaigusio metų KONSOLIDUOTŲJŲ FINANSINIŲ ATASKAITŲ RINKINYS
 (Visos sumos tūkstančiais eurų, jei nenurodyta kitaip)

Nuomos įmokų pripažintų laikotarpio sąnaudomis ir subnuomos įmokų pripažintų laikotarpio pajamomis sumos:

Eil. Nr.	Laikotarpis	Paskutinė ataskaitinių metų diena	Paskutinė praėjusių ataskaitinių metų diena
1	2	3	4
1	Pagrindinės nuomos įmokos (sąnaudos)	-185,32	-132,53
2	Neapibrėžtieji nuomos mokesčiai (sąnaudos)		
3	Gautos įmokos pagal subnuomos sutartis (suma) (pajamos)		

Panauda

Pagal panaudos sutartis gauto turto vertė, nurodyta sutartyje pagal turto grupes paskutinę ataskaitinio laikotarpio dieną:

Eil. Nr.	Turto grupės	Ataskaitinis laikotarpis	Praėjęs ataskaitinis laikotarpis
1	2	3	4
1	Nematerialusis turtas		
1.1	Programinė įranga ir jos licencijos		
1.2	Patentai ir kitos licencijos (išskyrus nurodytus 2 punkte)		
1.3	Literatūros, mokslo ir meno kūriniai		
1.4	Nebaigti projektai		
1.5	Kitas nematerialusis turtas	6.640,48	4.954,30
2	Ilgalaikis materialusis turtas	673,08	728,76
2.1	Žemė		
2.2	Gyvenamieji pastatai	5.177,56	3.482,00
2.3	Kiti pastatai		
2.4	Infrastruktūros ir kiti statiniai		
2.5	Nekilnojamosios kultūros vertybės	10,43	8,75
2.6	Mašinos ir įrenginiai		
2.7	Transporto priemonės		
2.8	Kilnojamosios kultūros vertybės	779,40	734,80
2.9	Baldai ir biuro įranga		
2.10	Kitos vertybės		
2.11	Kitas ilgalaikis materialusis turtas		
2.12	Nebaigta statyba		
3	Biologinis turtas		
3.1	Gyvūnai		
3.2	Medynai		
3.3	Parkų ir skverų želdiniai		
3.4	Daugiametiniai sodiniai		
3.5	Pasėliai		
3.6	Kitas biologinis turtas	21,15	19,98
4	Atsargos		
4.1	Strateginės ir neliečiamosios atsargos	21,15	19,98
4.2	Medžiagos, žaliavos ir ūkinis inventorių		
4.3	Nebaigta gaminti produkcija		
4.4	Pagaminta produkcija, atsargos, skirtos parduoti (perduoti)		
4.5	Ilgalaikis materialusis ir biologinis turtas, skirtas parduoti	6.661,63	4.974,28
5	Iš viso		

Valstybinio socialinio draudimo fondas, Konstitucijos pr. 12, LT-09308 Vilnius

2018 M. GRUODŽIO 31 D. pasibaigusių metų KONSOLIDUOTŲJŲ FINANSINIŲ ATASKAITŲ RINKINYS

(Visos sumos tūkstančiais eurų, jei nenurodyta kitaip)

Patvirtinta

ID -2147423606

D/L 2019-03-20 15:47:44

P14 Įsipareigojimai, atsirandantys iš nuomos, finansinės nuomos (lizingo) ir kitų turto perdavimo sutarčių

FINANSINĖS NUOMOS PASLAUGOS GAVĖJO ĮSIPAREIGOJIMAI PAGAL LAIKOTARPIUS

Eil. Nr.	Straipsniai	Paskutinė ataskaitinio laikotarpio diena	
		Pagrindinės nuomos įmokos	Dabartinė pagrindinių nuomos įmokų vertė
1	2	3	4
1	Per vienerius metus		
1.1	Dabartinė finansinių nuomos įsipareigojimų vertė (einamųjų metų dalis)	X	
1.2	Dabartinė finansinių nuomos įsipareigojimų vertė (trumpalaikiai)	X	
2	Nuo vienerių iki penkerių metų		
3	Po penkerių metų		
4	Pagrindinių finansinės nuomos įmokų iš viso		X
5	Palūkanos (-)		X
6	Dabartinė finansinės nuomos įsipareigojimų vertė (4-5)		

X pažymėti ataskaitos laukai nepildomi.

Valstybinio socialinio draudimo fondas, Konstitucijos pr. 12, LT-09308 Vilnius
2018 M. GRUODŽIO 31 D. pasibaigusiu metų KONSOLIDUOTŲJŲ FINANSINIŲ ATASKAITŲ RINKINYS
(Visos sumos tūkstančiais eurų, jei nenurodyta kitaip)

Paviršius
ID -2147423606
D/L 2019-03-20 15:47:44

P15 Atidėjiniai

ATIDĖJINIAI PAGAL JŲ PASKIRTĮ

Eil. Nr.	Atidėjinų paskirtis	Atidėjinų vertė ataskaitinio laikotarpio pradžioje	Atidėjinų vertės padidėjimas, išskyrus padidėjimą dėl diskontavimo	Atidėjinų vertės pasikeitimas dėl diskontavimo	Panaudota atidėjinų suma	Panaikinta atidėjinų suma	Kiti konsolidavimo pokyčiai	Atidėjinų vertė ataskaitinio laikotarpio pabaigoje
1	2	3	4	5	6	7	8	9
1	Kompensacijos darbuotojams							
2	Žalos atlyginimas							
3	Apylankos tvarkymas							
4	Turto likvidavimas							
5	Restruktūrizavimas / veiklos nutraukimas							
6	Garantijų įsipareigojimai							
7	Baudos							
8	Kompensacijų už valstybės išperkamą nekilnojamąjį turtą bei LR religinių bendrijų teises į išlikusį nekilnojamąjį turtą atkūrimui							
9	Longavinių paskolų gyvenamiesiems namams, buvusių staigiai arba piktai išeikvintų iš bankų kredito įsteigimų pildymams, turintiems teisę į valstybės paramą, rinkos palūkanoms arba jų daliai padengti							
10	Sanaupos atkurti							
11	Kita*	27.652,30	2.730,99					30.383,29
12	Iš viso atidėjinų	27.652,30	2.730,99					30.383,29

* Reikšmingos sumos detalizuojamos atskiriojo rašto tekste.

Valstybinio socialinio draudimo fondas, Konstitucijos pr. 12, LT-09308 Vilnius

2018 M. GRUODŽIO 31 D. pasibaigusio metų KONSOLIDUOTŲJŲ FINANSINIŲ ATASKAITŲ RINKINYS

(Visos sumos tūkstančiais eurų, jei nenurodyta kitaip)

Patvirtinta
ID -2147423606
D/L 2019-03-20 15:47:44

ATIDĖJINIAI PAGAL JŲ PANAUDOJIMO LAIKĄ

Eil. Nr.	Atidėjinių panaudojimo laikas	Įsigijimo savikaina (nediskontuota)	Diskontuota vertė
1	2	3	4
1	Per vienus metus	30.383,29	30.383,29
1.1	Trumpalaikiai atidėjiniai	30.383,29	30.383,29
1.2	Ilgalaikių atidėjinių einamųjų metų dalis		
2	Nuo vieno iki penkerių metų		
3	Po penkerių metų		
4	Atidėjinių suma, iš viso	30.383,29	30.383,29

Valstybinio socialinio draudimo fondas, Konstitucijos pr. 12, LT-09308 Vilnius
 2018 M. GRUODŽIO 31 D. pasibaigusio metų KONSOLIDUOTŲJŲ FINANSINIŲ ATASKAITŲ RINKINYS
 (Visos sumos tūkstančiais eurų, jei nenurodyta kitaip)

Pasirašė
 ID -2147423606
 D/L 2019-03-20 15:47:44

P17 Trumpalaikės mokėtinės sumos

INFORMACIJA APIE KAI KURIAS TRUMPALAIKES MOKĖTINAS SUMAS

Eil. Nr.	Straipsniai	Paskutinė ataskaitinio laikotarpio diena			Paskutinė praėjusio ataskaitinio laikotarpio diena		
		Iš viso	Tarp jų viešojo sektoriaus subjektams	Tarp jų kontroliuojamiems ir asocijuotiems ne viešojo sektoriaus subjektams	Iš viso	Tarp jų viešojo sektoriaus subjektams	Tarp jų kontroliuojamiems ir asocijuotiems ne viešojo sektoriaus subjektams
1	2	3	4	5	6	7	8
1	Mokėtinės subsidijos, dotacijos ir finansavimo sumos	0,00	0,00		0,00	0,00	
2	Su darbo santykiais susiję įsipareigojimai	15,50	0,00		8,12	0,00	
3	Tiekėjams mokėtinos sumos	370,60	0,34		373,96	1,46	
4	Sukauptos mokėtinės sumos	173.738,35	98.557,44		168.873,53	95.456,00	
4.1	Sukauptos finansavimo sąnaudos	0,00	0,00		1.503,37	1.503,37	
4.2	Sukauptos atostoginių sąnaudos	3.179,24	775,52		3.109,76	0,00	
4.3	Kitos sukauptos sąnaudos	0,16			3.037,50	3.037,39	
4.4	Kitos sukauptos mokėtinės sumos	170.558,95	97.781,92		161.222,89	90.915,25	
5	Kiti trumpalaikiai įsipareigojimai	324,39	70,45		126,68	13,18	
5.1	Mokėtinai veiklos mokesčiai	10,32	10,32		13,15	13,15	
5.2	Gauti bankstiniai apmokėjimai	0,74			0,24		
5.3	Kitos mokėtinės sumos	313,32	60,13		113,28	0,03	
6	Kai kurių trumpalaikių mokėtinų sumų balansinė vertė (1+2+3+4+5)	174.448,84	98.628,23	0,00	169.382,28	95.470,65	

Valstybinio socialinio draudimo fondas, Konstitucijos pr. 12, LT-09308 Vilnius

2018 M. GRUODŽIO 31 D. pasibaigusių metų KONSOLIDUOTŲJŲ FINANSINIŲ ATASKAITŲ RINKINYS
(Visos sumos tūkstančiais eurų, jei nenurodyta kitaip)

Patvirtinta
ID -2147423606
D/L 2019-03-20 15:47:44

P18 Grynasis turtas

Tikrosios vertės rezervo reikšmingi pasikeitimai:

--

Kitų rezervų sudarymo priežastys ir reikšmingi pasikeitimai:

--

Valstybinio socialinio draudimo fondas, Konstitucijos pr.12, LT-09308 Vilnius
 2018 M. GRUODŽIO 31 D. pasibaigusių metų KONSOLIDUOTŲJŲ FINANSINIŲ ATASKAITŲ RINKINYS
 (Visos sumos eurais, jei nenurodyta kitaip)

Pasirašė
 ID -2147433695
 DIL 2019-03-20 15:47:44

P19 Mokesčių pajamos

MOKESČIŲ SUMOS PAGAL ATSKIRĄ MOKESTĮ

Eil. Nr.	Mokesčio pavadinimas	Apskaičiuota mokesčių pajamų suma bendrajo verte per ataskaitinį laikotarpį	Gautinos mokesčių sumos ataskaitinio laikotarpio pabaigoje*	Mokesčiai, gauti avansu, ataskaitinio laikotarpio pabaigoje*	Grąžintai mokesčiai ir jų pėrmokos ataskaitinio laikotarpio pabaigoje*
1	2	3	4	5	6
1	Pajamų ir pelno mokesčių II viso				
1.1	Gyventojų pajamų mokestis				
1.2	Pelno mokestis				
1.3	Socialinis mokestis				
2	Turto mokesčių II viso				
2.1	Žemės mokestis				
2.2	Paveldimo turto mokestis				
2.3	Nekilnojamojo turto mokestis				
3	Prekių ir paslaugų mokesčių II viso				
3.1	Pridedinės vertės mokestis				
3.2	Akciniai				
3.3	Akciniai nuo pajamų pagal Lietuvos Respublikos malkų įstatymą				
3.4	Cukrus, cukriniai mokesčiai				
* Nurodomos sumos yra įvertintos 17-ojo VSAFAS "Finansinis turto ir finansiniai įsipareigojimai" nustatyta tvarka.					
4	Tarptautinės prekybos ir sandorių mokesčių II viso				
4.1	Muitai ir kiti importo mokesčiai, išskyrus PVM ir akcizus				
4.2	Eksperto mokesčiai				
4.3	Kiti tarptautinės prekybos ir sandorių mokesčiai				
5	Kiti mokesčių II viso				
5.1	Mokesčiai už valstybinius gamtos išteklius				
5.2	Naftos ir dujų išteklių mokesčiai				
5.3	Mokesčiai už aplinkos teršimą				
5.4	Mokesčiai už valstybės turto naudojimą patikėjimo teise				
5.5	Kiti mokesčiai				
6	Mokesčių sumų II viso				

SOCIALINIŲ ĮMOKŲ PAJAMOS GRŪNŲJŲ VERTĖ

Eil. Nr.	Socialinės įmokos pavadinimas	Apmokėtos pajamos per ataskaitinį laikotarpį	Pajamų sumažėjimas dėl pradinio mokesčių (-) per ataskaitinį laikotarpį	Pajamų grūnų vertė apskaitavimui per ataskaitinį laikotarpį					Pajamų grūnų vertė apskaitavimui per ataskaitinį laikotarpį			Iš viso pajamų grūnų vertė per ataskaitinį laikotarpį	Iš viso pajamų grūnų vertė per praėjusį ataskaitinį laikotarpį
				5=3+4	6	7	8	9	10	11	12		
1	2	3	4										
1.1	Valstybinio socialinio draudimo įmokų iš viso:	4.238.812,73		4.238.812,73			-11,94	-192.875,61				-4.045.925,18	3.594.342,01
1.1.1	Draugijų valstybinio socialinio draudimo įmokos	3.762.080,65		3.762.080,65			-16.068,54					3.746.012,11	3.341.603,38
1.2	Apdovanojimų valstybinio socialinio draudimo įmokos	388.078,79		388.078,79			16.068,60	-192.875,61				211.259,78	175.939,83
1.3	Savaraškiečių dirbančių asmenų valstybinio socialinio draudimo įmokos	88.653,06		88.653,06			0,00					88.653,06	76.806,06
1.4	Valstybinio savanoriškojo socialinio draudimo įmokos	0,23		0,23			0,00					0,23	0,32
2	Įmokų į Garantinį fondą iš viso	21.354,43		21.354,43			-21.354,43					0,00	305,34
3	Valstybinio socialinio draudimo įmokų iš viso	1.299.341,09		1.299.341,09			-1.299.341,09					0,00	26.952,85
3.1	Valstybinio socialinio draudimo fondo valdybos administravimos įmokos	1.299.341,09		1.299.341,09			-1.299.341,09					0,00	26.952,85
3.2	Valstybinės mokesčių įmokų administravimos įmokos												
3.3	Savanoriškus įmokas ir fizinių asmenų įmokas												
4	Kitos socialinės įmokos	53.402,35		53.402,35			-53.401,43					69,93	733,03
5	Socialinių įmokų sumų iš viso	5.612.870,60		5.612.870,60			1.374.008,88	-192.875,61				4.645.986,10	3.622.337,82

Valstybinio socialinio draudimo fondas, Konstitucijos pr. 12, LT-09308 Vilnius
 2018 M. GRUODŽIO 31 D. pasibaigusį metų KONSOLIDUOTŲJŲ FINANSINIŲ ATASKAITŲ RINKINYS
 (Visos sumos tūkstančiais eurų, jei nenurodyta kitaip)

11.824

-20

Patvirtinta
 ID -2147423606
 D/L 2019-03-20 15:47:44

P20 Socialinių įmokų pajamos

SOCIALINIŲ ĮMOKŲ SUMOS PAGAL ATSKIRĄ SOCIALINĘ ĮMOKĄ

Eil. Nr.	Socialinės įmokos pavadinimas	Apskaičiuota socialinių įmokų pajamų suma bendrąja verte per ataskaitinį laikotarpį	Gautos socialinių įmokų sumos ataskaitinio laikotarpio pabaigoje*	Socialinės įmokos, gautos avansu ataskaitinio laikotarpio pabaigoje*	Grąžintinos socialinės įmokos ir jų permokos ataskaitinio laikotarpio pabaigoje*
1	2	3	4	5	6
1	Valstybinio socialinio draudimo įmokų iš viso	4.238.812,73	246.047,93		22.554,81
1.1	Draudėjų valstybinio socialinio draudimo įmokos	3.762.080,65	218.170,56		4.539,14
1.2	Apdraustųjų valstybinio socialinio draudimo įmokos	388.078,79	24.239,83		476,13
1.3	Savarankiškai dirbančių asmenų valstybinio socialinio draudimo įmokos	88.653,06	3.637,36		17.532,71
1.4	Valstybinio savanoriškojo socialinio draudimo įmokos	0,23	0,28		6,83
2	Įmokų į Garantinį fondą iš viso	21.254,43	1.531,87		21,33
3	Privalomojo sveikatos draudimo įmokų iš viso	1.299.341,09	75.640,60		18.009,64
3.1	Valstybinio socialinio draudimo fondo valdybos administruojamos įmokos	1.299.341,09	75.640,60		18.009,64
3.2	Valstybinės mokesčių inspekcijos administruojamos įmokos				
3.3	Savanoriškos juridinių ir fizinių asmenų įmokos	53.462,35	3.833,35		56,09
4	Kitos socialinės įmokos	5.612.870,60	327.053,74		40.641,87
5	Socialinių įmokų sumų iš viso				

* Nurodomos sumos yra įvertintos 17-ojo VSAFAS "Finansinis turtas ir finansiniai įsipareigojimai" nustatyta tvarka.

Valstybinio socialinio draudimo fondas, Konstitucijos pr.12, LT-09308 Vilnius

2018 M. GRUODŽIO 31 D. pasibaigusio metų KONSOLIDUOTŲJŲ FINANSINIŲ ATASKAITŲ RINKINYS

(Visos sumos tūkstančiais eurų, jei nenurodyta kitaip)

Patvirtinta
ID -2147423606
D/L 2019-03-20 15:47:44

P21 Kitos pagrindinės veiklos pajamos ir kitos pajamos

PAGRINDINĖS VEIKLOS KITŲ PAJAMŲ PATEIKIMAS ŽEMESNIOJO IR AUKŠTESNIOJO LYGIŲ VIEŠOJO SEKTORIAUS
SUBJEKTO FINANSINIŲ ATASKAITŲ AIŠKINAMAJAME RAŠTE*

Eil. Nr.	Straipsniai	Ataskaitinis laikotarpis	Praėjus ataskaitinis laikotarpis
1	2	3	4
1	Apskaičiuotos pagrindinės veiklos kitos pajamos	11.352,69	11.864,92
1.1	Pajamos iš rinkliavų		
1.2	Pajamos iš pagal Lietuvos Respublikos indėlių ir įsipareigojimų investuotojams draudimo įstatymą mokamų įmokų į fondus		
1.3	Suteiktų paslaugų pajamos**	8.425,48	8.872,86
1.4	Kitos	2.927,21	2.992,06
2	Pervestinos į biudžetą pagrindinės veiklos kitos pajamos	0,00	0,00
3	Pagrindinės veiklos kitos pajamos	11.352,69	11.864,92

* Reikšmingos sumos turi būti detalizuojamos viešojo sektoriaus subjekto finansinių ataskaitų aiškinamojo rašto tekste.

** Nurodoma, kokios tai paslaugos, ir, jei suma reikšminga, ji detalizuojama viešojo sektoriaus subjekto finansinių ataskaitų aiškinamojo rašto tekste.

2018 M. GRUODŽIO 31 D. pasibaigusį metų FINANSINIŲ ATASKAITŲ RINKINYS
(Visos sumos eurai, jei nenurodyta kitaip)

Patvirtinta
ID -2147423606
D/L 2019-03-20 15:47:44

P21 Kitos pagrindinės veiklos pajamos ir kitos pajamos

KITOS VEIKLOS PAJAMŲ IR SĄNAUDŲ PATEIKIMAS ŽEMESNIOJO IR AUKŠTESNIOJO LYGIŲ VIEŠOJO
SEKTORIAUS SUBJEKTO FINANSINIŲ ATASKAITŲ AIŠKINAMAJAME RAŠTE *

Eil. Nr.	Straipsniai	Ataskaitinis laikotarpis	Praėjęs ataskaitinis laikotarpis
1	2	3	4
1	Kitos veiklos pajamos	1.137,63	685,73
1.1	Pajamos iš atsargų pardavimo	0,98	0,37
1.2	Ilgalaikio materialiojo, nematerialiojo ir biologinio turto pardavimo pelnas	1.059,91	595,92
1.3	Pajamos iš administracinių baudų	11,18	6,85
1.4	Nuomos pajamos	58,28	61,07
1.5	Suteiktų paslaugų, išskyrus nuomą, pajamos**		
1.6	Kitos	7,28	21,53
2	Pervestinos į biudžetą kitos veiklos pajamos	0,00	0,00
3	Kitos veiklos sąnaudos	-14,59	-12,78
3.1	Sunaudotų ir parduotų atsargų savikaina		
3.2	Nuostoliai iš ilgalaikio turto perleidimo	-11,90	-19,19
3.3	Ilgalaikio turto nusidėvėjimo ir amortizacijos sąnaudos		
3.4	Paslaugų sąnaudos	-3,25	
3.5	Darbo užmokesčio ir socialinio draudimo sąnaudos		
3.6	Kitos veiklos sąnaudos	0,56	6,41
4	Kitos veiklos rezultatas	1.123,05	672,95

* Reikšmingos sumos turi būti detalizuojamos viešojo sektoriaus subjekto finansinių ataskaitų aiškinamąjo rašto tekste.

** Nurodoma, kokios tai paslaugos, ir, jei suma reikšminga, ji detalizuojama viešojo sektoriaus subjekto finansinių ataskaitų aiškinamąjo rašto tekste.

Valstybinio socialinio draudimo fondas, Konstitucijos pr.12, LT-09308 Vilnius
 2018 M. GRUODŽIO 31 D. pasibaigusį metų KONSOLIDUOTŲJŲ FINANSINIŲ ATASKAITŲ RINKINYS
 (Visos sumos tūkstančiais eurų, jei nenurodyta kitaip)

Patvirtinta
 ID -2147423606
 D/L 2019-03-20 15:47:44

P22 Pagrindinės veiklos sąnaudos

Darbo užmokesčio ir socialinio draudimo sąnaudos

Darbo užmokesčio ir socialinio draudimo sąnaudas sudaro:

Eil. Nr.	Darbo santykių rūšis	Darbo užmokesčio sąnaudos		Socialinio draudimo sąnaudos		Darbuotojų skaitėms (vnt.)	
		Ataskaitinis laikotarpis	Praėjęs ataskaitinis laikotarpis	Ataskaitinis laikotarpis	Praėjęs ataskaitinis laikotarpis	Ataskaitinis laikotarpis	Praėjęs ataskaitinis laikotarpis
1	2	3	4	5	6	7	8
1	Etate sąraše nurodyti darbuotojai	-38.999,27	-36.945,11	-11.848,20	-11.291,38	3.341	3.307
2	Kiti darbuotojai, kurie teikė paslaugas ir atliko darbus pagal kit						
3	Iš viso	-38.999,27	-36.945,11	-11.848,20	-11.291,38	3.341	3.307

Valstybinio socialinio draudimo fondas, Konstitucijos pr.12, LT-09308 Vilnius

2018 M. GRUODŽIO 31 D. pasibaigusio metų KONSOLIDUOTŲJŲ FINANSINIŲ ATASKAITŲ RINKINYS

(Visos sumos tūkstančiais eurų, jei nenurodyta kitaip)

Patvirtinta

ID -2147423606

D/L 2019-03-20 15:47:44

P23 Finansinės ir investicinės veiklos pajamos ir sąnaudos

FINANSINĖS IR INVESTICINĖS VEIKLOS PAJAMOS IR SĄNAUDOS

Eil. Nr.	Straipsniai	Ataskaitinis laikotarpis	Praėjęs ataskaitinis laikotarpis
1	2	3	4
1	Finansinės ir investicinės veiklos pajamos	26.971,92	-174.819,51
1.1	Pelnas dėl valiutos kurso pasikeitimo	27,93	24,60
1.2	Baudų ir delspinigių pajamos	2.021,48	1.735,63
1.3	Palūkanų pajamos	195,31	155,49
1.4	Dividendai		
1.5	Kitos finansinės ir investicinės veiklos pajamos*	0,67	-176.427,79
1.6	Pervestinos finansinės ir investicinės veiklos pajamos	24.726,53	-307,44
2	Finansinės ir investicinės veiklos sąnaudos	-26.099,89	-132.427,71
2.1	Nuostolis dėl valiutos kurso pasikeitimo	-22,44	-28,19
2.2	Baudų ir delspinigių sąnaudos	-877,99	-443,94
2.3	Palūkanų sąnaudos	-25.199,24	-110.563,66
2.4	Kitos finansinės ir investicinės veiklos sąnaudos*	-0,22	-21.391,92
3	Finansinės ir investicinės veiklos rezultatas (1-2)	872,03	-307.247,22

* Reikšmingos sumos turi būti detalizuojamos aiškinamojo rašto tekste.

Valstybinio socialinio draudimo fondas, Konstitucijos pr. 12, LT-09308 Vilnius

2018 M. GRUODŽIO 31 D. pasibaigusių metų KONSOLIDUOTŲJŲ FINANSINIŲ ATASKAITŲ RINKINYS
(Visos sumos tūkstančiais eurų, jei nenurodyta kitaip)

Patvirtinta
ID -2147423606
D/L 2019-03-20 15:47:44

P24 Finansinės rizikos valdymas

INFORMACIJA APIE ĮSIPAREIGOJIMŲ DALĮ (ĮSKAITANT FINANSINĖS NUOMOS (LIZINGO) ĮSIPAREIGOJIMUS) EURAIS
IR UŽSIENIO VALIUTOMIS

Eil. Nr.	Įsipareigojimų dalis valiuta	Balansinė vertė ataskaitinio laikotarpio pradžioje	Balansinė vertė ataskaitinio laikotarpio pabaigoje
1	2	3	4
1	Eurais		
2	JAV doleriais	3.959.549,01	301.112,14
3	Kitomis	3,26	8,10
4	Iš viso	3.959.553,16	301.120,24

Valstybinio socialinio draudimo fondas, Konstitucijos pr.12, LT-09308 Vilnius
 2018 M. GRUODŽIO 31 D. pasibaigusio metų KONSOLIDUOTŲJŲ FINANSINIŲ ATASKAITŲ RINKINYS
 (Visos sumos tūkstančiais eurų, jei nenurodyta kitaip)

Patvirtinta
 ID -2147423606
 D/L 2019-03-20 15:47:44

P25 Neapibrėžtieji įsipareigojimai

Neapibrėžtųjų įsipareigojimų grupės paskutinę ataskaitinio laikotarpio dieną, išskyrus tuos atvejus, kai tikimybė, kad reikės padengti neapibrėžtuosius įsipareigojimus, yra maža:

Eil. Nr.	Neapibrėžtųjų įsipareigojimų grupė	Neapibrėžtojo įsipareigojimo pobūdis	Suma, kuri gali būti reikalinga neapibrėžtąjam įsipareigojimui padengti	Su neapibrėžtuosiu įsipareigojimu susijusių išlaidų tikimybė	Padengimo laiko neapibrėžtumo požymiai
1	2	3	4	5	6
	Iš viso	X		X	X

X pažymėti ataskaitos laukai nepildomi.



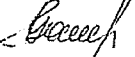
**VALSTYBINIO SOCIALINIO DRAUDIMO FONDO VALDYBA
PRIE SOCIALINĖS APSAUGOS IR DARBO MINISTERIJOS**

**PAŽYMA
APIE REIKŠMINGUMO KRITERIJAU NUSTATYMĄ**

2019-05- Nr. F-2-22-
Vilnius

Valstybinio socialinio draudimo fondo valdyba (toliau - Fondo valdyba), vadovaudamasi Viešojo sektoriaus subjektų finansinių ataskaitų rinkinių konsolidavimo metodika (toliau – konsolidavimo metodika), patvirtintu LR finansų ministro 2011 m. balandžio 19 d. įsakymu Nr.1K-152, nustatė 2018 m. gruodžio 31 d. pasibaigusių metų konsoliduotųjų finansinių ataskaitų rinkinio reikšmingumo kriterijaus dydį. Pagal konsolidavimo metodikos VI skyriaus („Konsoliduotųjų finansinių ataskaitų rinkinio rengimas“) 51 punkto rekomendacijas, reikšmingumo kriterijus, kuris taikomas atsižvelgiant į visą konsoliduotųjų finansinių ataskaitų rinkinio klaidų (įskaitant skirtumus tarpinėse finansinėse eilutėse) sumą, turi būti ne didesnis nei 0,1 proc. viešojo sektoriaus subjektų grupės konsoliduotojo turto.

Fondo valdybos administruojamų įstaigų administruojamo išteklių fondo 2018 metų konsoliduotųjų finansinių ataskaitų rinkinio reikšmingumo kriterijus yra 816 972 Eur.

Fondo finansų ir apskaitos skyriaus patarėja  Rimutė Taminskienė


VALSTYBINIO SOCIALINIO DRAUDIMO FONDO VALDYBOS ADMINISTRUOJAMŲ ĮSTAIGŲ
ADMINISTRUOJAMAS IŠTEKLIŲ FONDAS

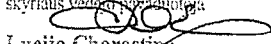
Konstitucijos pr. 12-101

Paketo duomenys : {ACTUAL - 2018.12 - MS0}

Kontrolės rezultatas:

Būsena	kontrolė	Aprašas	Lygis	Tipas	Išraiška	Duomenų ID	Paskutinis vykdymas	Dabartinis testas	Skirtumas	Leistinas nuokrypis
--------	----------	---------	-------	-------	----------	------------	---------------------	-------------------	-----------	---------------------

Valstybinio socialinio draudimo fondo valdybos
prie Socialinės apsaugos ir darbo ministerijos
Fondo finansų ir apskaitos skyriaus vedėja

Rasa Domarkienė

Valstybinio socialinio draudimo fondo valdybos
prie Socialinės apsaugos ir darbo ministerijos
Fondo finansų ir apskaitos
skyriaus vedėja

Lurita Chorostian

**VALSTYBINIO SOCIALINIO DRAUDIMO FONDO VALDYBOS ADMINISTRUOJAMŲ ĮSTAIGŲ
ADMINISTRUOJAMAS IŠTEKLIŲ FONDAS**

Konstitucijos pr. 12-101

Metinė konsolidavimo kontrolės bendroji ataskaita

Kategorija - 7 Konsolidacija
Versija - CURRENT

R. Kašinskienė

K-KBA-A-KK-M - Metinė konsolidavimo kontrolės bendroji ataskaita

Data: 2019.05.28
10:26:20

Duomenų įvesties periodas - 2018.12

Sritis - MS0 31

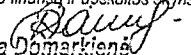
Konsolidavimo valiuta - EUR-T


Sąskaita - -

Subjektas - MS0 - Valstybinio socialinio draudimo fondas

	Ataskaitinio laikotarpio pradiniai likučiai (F00)	Ataskaitinio laikotarpio pabaigos likučiai (F99)	Kiti pokyčiai (srautai)
Ar FBA balansuojasi?	GERAI	GERAI	GERAI
Ar apvalinimo finansinės eilutės reikšmė = 0	GERAI	GERAI	GERAI
Ar tarpinės finansinės eilutės, naudojamos tarpusavio sandorių eliminavime = 0	3.046	3.047	
Srautų kontrolė: pabaigos likutis = (pradinis likutis + visi pokyčiai)			GERAI
Kontrolė: FBA rezultatas už periodą = VRA rezultatui			GERAI
Kontrolė: Pinigų srautų ataskaitos pokytis (rezultatas) = (Pinigų sąskaitų pabaigos likutis - Pinigų sąskaitų pradinis likutis)			GERAI

1

Valstybinio socialinio draudimo fondo valdybos
prie Socialinės apsaugos ir darbo ministerijos
Fondo finansų ir apskaitos skyriaus vedėja

Rasa Domarkienė

Valstybinio socialinio draudimo fondo valdybos
prie Socialinės apsaugos ir darbo ministerijos
Fondo finansų ir apskaitos
skyriaus vedėjo pavaduotoja

Lucija Cherostina

VALSTYBINIO SOCIALINIO DRAUDIMO FONDO VALDYBOS ADMINISTRUOJAMŲ ĮSTAIGŲ ADMINISTRUOJAMAS IŠTEKLIŲ FONDAS

Konsolidavimo kontrolės bendroji ataskaita (detali) ^{Konstitucijos pr. 12-101}metinė

Kategorija - 7 Konsolidacija
Versija - CURRENT

R. Kašinskienė

K-KBA-B-KK-M - Konsolidavimo kontrolės bendroji ataskaita (detali) metinė		Data: 2019.05.28 10:33:00
Duomenų įvesties periodas -	2018.12	
Sritis - MS0	31	
Konsolidavimo valiuta -	EUR	
Sąskaita -	-	
Subjektas -	-	
Ar FBA balansuojasi?		
F00	Ataskaitinio laikotarpio pradiniai likučiai	GERAI
F99	Ataskaitinio laikotarpio pabaigos likučiai	GERAI
F02	Konsolidacijos metodo pasikeitimas (senas)	GERAI
F03	Konsolidacijos metodo pasikeitimas (naujas)	GERAI
F04	Konsolidacijos koeficiento pasikeitimas	GERAI
F05	Pradinių likučių koregavimai	GERAI
F70	Vidiniai jungimai	GERAI
F80	Pataisymas dėl valiutos kurso perskaičiavimo	GERAI
F90	Kiti judėjimai	GERAI
F92	Mažumos dalies pasikeitimas	GERAI
F98	Išcinantys subjektai	GERAI
Apvalininto finansinės eilutės reikšmė = 0		
F00	Ataskaitinio laikotarpio pradiniai likučiai	GERAI
F99	Ataskaitinio laikotarpio pabaigos likučiai	GERAI
Kontrolės		
Srautų kontrolė: pabaigos likutis = pradinis likutis + visi pokyčiai		GERAI
Kontrolė FBA rezultatas už periodą = VRA rezultatas		GERAI
Kontrolė: Pinigų srautų ataskaitos pokytis (rezultatas) = (Pinigų sąskaitų pabaigos likutis - Pinigų sąskaitų pradinis likutis)		GERAI
Tarpinės finansinės eilutės naudojamos eliminavime = 0		
Ataskaitinio laikotarpio pradiniai likučiai		
ATD001	- Atidėjinių operacijų eliminavimas	GERAI
FIA001	- Išankstinių apmokėjimų eliminavimas	GERAI
FNL001	- Finansinės nuomos (lizingo) pagrindinės nuomos įmokų eliminavimas	GERAI
FNL002	- Finansinės nuomos (lizingo) dabartinės nuomos įmokų eliminavimas	GERAI
FNN001	- Ne nuosavybės vertybinių popierių operacijos eliminavimas	GERAI
FPA001	- Paskolų eliminavimas	GERAI
FSM001	- Finansavimo sumų operacijų eliminavimas	-594.975
FSV001	- Finansinės ir investicinės veiklos eliminavimas	GERAI
FTN001	- Paskolų ir vekselių nurašymas	GERAI

VALSTYBINIO SOCIALINIO DRAUDIMO FONDO VALDYBOS ADMINISTRUOJAMŲ ĮSTAIGŲ ADMINISTRUOJAMAS IŠTEKLIŲ FONDAS

Konsolidavimo kontrolės bendroji ataskaita (detali) ^{Konstitucijos pr. 12-101} mėfinė

Kategorija - 7 Konsolidacija
Versija - CURRENT

R. Kašinskienė

FVP001 - Parduoti laikomo finansinio turto, išskyrus ne nuosavybės vertybinių popierių, operacijos eliminavimas	GERAI
GMS001 - Trumpalaikių gautinų ir mokėtinų sumų eliminavimas	GERAI
MOK001 - Mokesčių operacijų eliminavimas	GERAI
PER001 - Pervestinių pajamų eliminavimas	GERAI
PER002 - Pervestinių mokesčių pajamų eliminavimas	GERAI
PER003 - Pervestinių socialinių įmokų pajamų eliminavimas	GERAI
PSE001 - Pajamų ir sąnaudų eliminavimas	GERAI
PSR001 - Pinigų srautų eliminavimas	GERAI
SOC002 - Socialinių draudimo sąnaudų atostogų rezerve eliminavimas	GERAI
TAT001 - Perduotų atsargų eliminavimas	GERAI
TBT001 - Perduoto biologinio turto eliminavimas	GERAI
TMT001 - Perduoto ilgalaikio materialiojo turto eliminavimas	GERAI
TNT001 - Perduoto nematerialiojo turto eliminavimas	GERAI
TTU001 - Turto pardavimo operacijos eliminavimas	GERAI
Ataskaitinio laikotarpio pabaigos likučiai	
ATD001 - Atidėjinių operacijų eliminavimas	GERAI
FIA001 - Išankstinių apmokėjimų eliminavimas	GERAI
FNL001 - Finansinės nuomos (lizingo) pagrindinės nuomos įmokų eliminavimas	GERAI
FNL002 - Finansinės nuomos (lizingo) dabartinės nuomos įmokų eliminavimas	GERAI
FNN001 - Ne nuosavybės vertybinių popierių operacijos eliminavimas	GERAI
FPA001 - Paskolų eliminavimas	GERAI
FSM001 - Finansavimo sumų operacijų eliminavimas	-1.589.609
FSV001 - Finansinės ir investicinės veiklos eliminavimas	GERAI
FTN001 - Paskolų ir vekselių nurašymas	GERAI

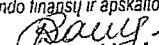
VALSTYBINIO SOCIALINIO DRAUDIMO FONDO VALDYBOS ADMINISTRUOJAMŲ ĮSTAIGŲ ADMINISTRUOJAMAS IŠTEKLIŲ FONDAS

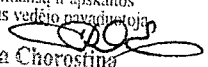
Konstitucijos pr. 12-101
Konsolidavimo kontrolės bendroji ataskaita (detali) metinė

Kategorija - 7 Konsolidacija
Versija - CURRENT

R. Kašinskienė

FVP001 - Parduoti laikomo finansinio turto, išskyrus ne nuosavybės vertybinių popierių, operacijos eliminavimas	GERAI
GMS001 - Trumpalaikių gautinų ir mokėtinų sumų eliminavimas	GERAI
MOK001 - Mokesčių operacijų eliminavimas	GERAI
PER001 - Pervestinių pajamų eliminavimas	GERAI
PER002 - Pervestinių mokesčių pajamų eliminavimas	GERAI
PER003 - Pervestinių socialinių įmokų pajamų eliminavimas	GERAI
PSE001 - Pajamų ir sąnaudų eliminavimas	GERAI
PSR001 - Pinigų srautų eliminavimas	GERAI
SOC002 - Socialinių draudimo sąnaudų atostogų rezerve eliminavimas	GERAI
TAT001 - Perduotų atsargų eliminavimas	GERAI
TBT001 - Perduoto biologinio turto eliminavimas	GERAI
TMT001 - Perduoto ilgalaikio materialiojo turto eliminavimas	GERAI
TNT001 - Perduoto nematerialiojo turto eliminavimas	GERAI
TTU001 - Turto pardavimo operacijos eliminavimas	GERAI

Valstybinio socialinio draudimo fondo valdybos
prie Socialinės apsaugos ir darbo ministerijos
Fondo finansų ir apskaitos skyriaus vedėja

Rasa Domarkienė

Valstybinio socialinio draudimo fondo valdybo-
prie Socialinės apsaugos ir darbo ministerijos
Fondo finansų ir apskaitos
skyriaus vedėjo pavaduotoja

Lucija Choroštinė

VALSTYBINIO SOCIALINIO DRAUDIMO FONDO VALDYBOS ADMINISTRUOJAMŲ ĮSTAIGŲ ADMINISTRUOJAMAS IŠTEKLIŲ FONDAS

Bendra konsoliduotųjų ataskaitų korektiškumo tikrinimo ataskaita

Konstitucijos pr. 12-101

Kategorija - 7 Konsolidacija
Versija - CURRENT

R. Kašinskienė

K-KKK-A-KK - Bendra konsoliduotųjų ataskaitų korektiškumo tikrinimo ataskaita

Data: 2019.05.28
10:37:17

Duomenų įvesties periodas - 2018.12
Sritis - MS0 31
Konsolidavimo valiuta - EUR
Sąskaita - -
Subjektas - -

Kontrolės aprašymas		1-oji kontrolės dalis	2-oji kontrolės dalis	Kontrolė - skirtumas
FAR-000	Reikšmės FBA cilutėse „Iš viso turtas“ ir „Iš viso finansavimo sumų“ įsipareigojimų, grynojo turto ir mažumos dalies“ turi sutapti	816.972.045	816.972.045	0
FAR-001	VRA pateikta pagrindinės veiklos ir kitos veiklos pajamų ir sąnaudų ataskaitoje pateiktos bendros nusidėvėjimo ir amortizacijos sumos per ataskaitinį laikotarpį nesutampa su aiškinamojo rašto lentelių „Nematerialiojo turto balansinės vertės pasikeitimas per ataskaitinį laikotarpį“ ir „Ilgalaikio materialiojo turto balansinės vertės pasikeitimas per ataskaitinį laikotarpį“ bendra per ataskaitinį laikotarpį apskaičiuota	-4.732.549	-4.732.549	0
FAR-002	Jei aiškinamojo rašto lentelės „Parduoti laikomo finansinio turto pokyčiai per ataskaitinį laikotarpį“ cilučių „1.1. Nuosavybės vertybiniai popieriai“ ir „2.1. Nuosavybės vertybiniai popieriai“ ir aiškinamojo rašto lentelės „Informacija apie ilgalaikį finansinį turtą“ cilutės „1.2. Investicijos į kontroliuojamus ne viešojo sektoriaus ir asocijuotuosius subjektus“ balansinė vertė lygi 0, tai aiškinamojo rašto lentelės „Finansinės ir investicinės veiklos pajamos ir sąnaudos“ 1.4 eil. „Dividendai“ suma turi būti lygi 0.			
FAR-003	Dividendai jau parodyti vienoje iš aiškinamojo rašto lentelių: „Kitos pajamos“ - „Pajamos iš dividendų“ arba „Finansinės ir investicinės veiklos pajamos ir sąnaudos“ - „Dividendai“. Kitoje lentelėje dividendų suma turi būti lygi 0.			
FAR-004	Aiškinamojo rašto lentelėje „Atsargų vertės pasikeitimas per ataskaitinį laikotarpį“ iš viso parduotų atsargų vertė lygi/nelygi 0 (išskyrus 9 st.). Todėl aiškinamojo rašto lentelėje „Kitos pajamos“ pagrindinės ir kitos veiklos pajamos iš atsargų pardavimo per ataskaitinį laikotarpį turi būti atitinkamai lygios/nelygios 0.	-985	985	
FAR-005	Aiškinamojo rašto lentelėje „Ilgalaikio materialiojo turto balansinės vertės pasikeitimas per ataskaitinį laikotarpį“ pardavimo suma ataskaitinio laikotarpio pabaigoje lygi 0 ir/arba aiškinamojo rašto lentelėje „Nematerialiojo turto balansinės vertės pasikeitimas per ataskaitinį laikotarpį“ ir/arba aiškinamojo rašto lentelėje „Biologinio turto vertės pasikeitimas per ataskaitinį laikotarpį“ pardavimo suma ataskaitinio laikotarpio pabaigoje lygi 0, todėl aiškinamojo rašto lentelėje „Kitos pajamos“ suma „Kitos veiklos pajamos. Ilgalaikio materialiojo, nematerialiojo ir biologinio turto pardavimo pelnas“ per ataskaitinį laikotarpį turi būti lygus 0	-891.777	1.059.907	
FAR-006	Jei aiškinamojo rašto lentelėje „Atsargų vertės pasikeitimas per ataskaitinį laikotarpį“ atsargų sumažėjimas per ataskaitinį laikotarpį yra lygus 0, tai tos pačios lentelės per ataskaitinį laikotarpį parduotų, perleistų (naskirstytų), sunaudotų ir nurašytų atsargų nuvertėjimas taip pat turi būti lygus 0.	-832.721		
FAR-007	Jei aiškinamojo rašto lentelės „Ilgalaikio materialiojo turto balansinės vertės pasikeitimas per ataskaitinį laikotarpį“ Parduoto, perduoto ir nurašyto turto suma per ataskaitinį laikotarpį yra lygi 0, tai Sukaupta parduoto, perduoto ir nurašyto turto nusidėvėjimo suma, Sukaupta perduoto ir nurašyto turto nuvertėjimo suma bei Parduoto, perduoto ir nurašyto turto kitosios vertės suma turi būti lygi 0.	-5.810.718	2.986.267	
FAR-008	Jei aiškinamojo rašto lentelės „Nematerialiojo turto balansinės vertės pasikeitimas per ataskaitinį laikotarpį“ Parduoto, perduoto ir nurašyto turto suma per ataskaitinį laikotarpį yra lygi 0, tai Sukaupta parduoto, perduoto ir nurašyto turto amortizacijos suma ir/arba Sukaupta perduoto ir nurašyto turto nuvertėjimo suma turi būti lygi 0.	-12.037	8.814	
FAR-009	Aiškinamojo rašto lentelės „Finansinių įsipareigojimų pokytis per ataskaitinį laikotarpį“ cilučių „1.1. Išleistos obligacijos“, „1.2. Išleisti iždo vekseliai“, „1.3. Gautos paskolos“, „2.1. Išleistos obligacijos“, „2.2. Išleisti iždo vekseliai“ ir „2.3. Gautos paskolos“ balansinių verčių suma ataskaitinio laikotarpio pabaigoje nesutampa su aiškinamojo rašto lentelės „Gautos paskolos ir išleisti ne nuosavybės vertybiniai popieriai pagal grąžinimo ir išpirkimo laikotarpius ataskaitinio laikotarpio paskutinę dieną“ balansinė finansinių įsipareigojimų vertė iš viso.			
FAR-010	Bendra atidėjinų suma aiškinamojo rašto lentelėje „Atidėjiniai pagal jų paskirtį“ ataskaitinio laikotarpio pabaigoje nesutampa su FBA pateikta ilgalaikių atidėjinų ir ilgalaikių atidėjinų cinamųjų metų dalies bei trumpalaikių atidėjinų suma ataskaitinio laikotarpio pabaigoje.	30.383.289	30.383.289	0
FAR-012	VRA „Grynasis perviršis ar deficitas“ per ataskaitinį laikotarpį nesutampa su GTPA pateikta „Grynojo perviršio ar deficito“ suma susidedančia iš cilučių „Nuosavybės metodo įtaka“, „Sukauptas perviršis ar deficitas“ ir „Mažumos dalis“ sumos ataskaitinių metų paskutinę dieną.	3.854.006.065	3.854.006.065	0
FAR-013	VRA „Grynojo perviršio ar deficito suma tenkanti kontroliuojančiam subjektui“ ataskaitinio laikotarpio pabaigoje nesutampa su GTPA stulpelių „Nuosavybės metodo įtaka“ ir „Sukauptas perviršis ar deficitas“ suma ataskaitinio laikotarpio pabaigoje.	3.854.006.065	3.854.006.065	0
FAR-014	VRA „Grynasis perviršis ar deficitas tenkanti mažumos daliai“ per ataskaitinį laikotarpį nesutampa su GTPA pateikta „Grynojo perviršio ar deficito“ ataskaitiniu metų paskutinę dieną.			
FAR-020	FBA „Dalininkų kapitalas“ ataskaitinio laikotarpio pabaigoje nėra lygus 0 ir/arba GTPA „Dalininkų kapitalas“ ataskaitinio laikotarpio pabaigoje nėra lygus 0. Išimtis: dalininkų kapitalas gali būti nelygus nuliui, kai kontroliuojantis subjektas yra kitoje subjektų grupėje.			
FAR-028	P pinigų ir pinigų ekvivalentų įsigijimo savikainos pabaigos ir pradžios likučių skirtumas nesutampa su PSA pateiktu pinigų ir pinigų ekvivalentu padidėjimu (sumažėjimu)	161.550.464	161.550.464	0
FAR-029	13 VSAFAS I priede pateikta „Apskaičiuotų nuvertėjimo nuostolių suma per ataskaitinį laikotarpį“ iš viso nesutampa su „Nematerialiojo turto pastabų duomenų įvedimo formoje 3“ esančioje lentelėje pateikta „Pripažintu nuvertėjimo nuostoliu“ suma iš viso per ataskaitinį laikotarpį.			

VALSTYBINIO SOCIALINIO DRAUDIMO FONDO VALDYBOS ADMINISTRUOJAMŲ ĮSTAIGŲ ADMINISTRUOJAMAS IŠTEKLIŲ FONDAS

Konstitucijos pr. 12-101
Bendra konsoliduotųjų ataskaitų korektiškumo tikrinimo ataskaita

Kategorija - 7 Konsolidacija
Versija - CURRENT

R. Kašinskienė

FAR-030	13 VSAFAS 1 priede pateikta „Panaikinta nuvertėjimo suma per ataskaitinį laikotarpį“ iš viso nesutampa su „Nematerialiojo turto pastabų duomenų įvedimo formoje 3“ esančioje lentelėje pateikta „Panaikintų ar sumažintu turto nuvertėjimo nuostolių“ suma iš viso per ataskaitinį laikotarpį.			
FAR-031	12 VSAFAS 1 priede pateikta „Apskaičiuotų nuvertėjimo nuostolių suma per ataskaitinį laikotarpį“ iš viso nesutampa su „Ilgalaikio materialiojo turto pastabų duomenų įvedimo formoje 4“ esančioje lentelėje pateikta „Prpažintų nuvertėjimo nuostolių“ suma iš viso per ataskaitinį laikotarpį“.			
FAR-032	12 VSAFAS 1 priede pateikta „Panaikinta nuvertėjimo suma per ataskaitinį laikotarpį“ iš viso nesutampa su „Ilgalaikio materialiojo turto pastabų duomenų įvedimo formoje 4“ esančioje lentelėje pateikta „Panaikintu ar sumažintu turto nuvertėjimo nuostolių“ suma iš viso per ataskaitinį laikotarpį.			
FAR-034	VRA, 2 priede pateikta nuomos sąnaudų suma per ataskaitinį laikotarpį nesutampa su „Įsipareigojimų, atsirandančių iš nuomos, finansinės nuomos (lizingo) ir kito turto perdavimo sutarčių pastabų duomenų įvedimo formoje 1“ esančioje lentelėje pateikta Pagrindinių nuomos įmokų ir Neapibrėžtųjų nuomos mokesčių suma ataskaitinio laikotarpio paskutinę dieną.	-185.324	-185.324	0
FAR-036	GTPA cilutės „Ataskaitinio laikotarpio grynasis perviršis ar deficitas“ (nuosavybės metodo įtaka) ataskaitinio laikotarpio suma nesutampa su VRA cilutėje „Nuosavybės metodo įtaka“ ir esminių klaidų taisymo įtakos nuosavybės metodui pateikta suma.			
FAR-037	GTPA cilutės „Ataskaitinio laikotarpio grynasis perviršis ar deficitas“ (sukauptas perviršis ar deficitas) ataskaitinio laikotarpio suma nesutampa su VRA cilutėje „Grynasis perviršis ar deficitas prieš nuosavybės metodo įtaką“ pateikta suma per ataskaitinį laikotarpį (įvertinus esminių klaidų taisymo įtaką nuosavybės metodui)“	3.854.006.065	3.854.006.065	0
FAR-052	Bendra atidėjinių suma aiškinamojo rašto lentelėje „Atidėjiniai pagal jų paskirtį“ ataskaitinio laikotarpio pabaigoje nesutampa su FBA pateikta Ilgalaikių atidėjinių ir Ilgalaikių atidėjinių einamųjų metų dalies bei trumpalaikių atidėjinių suma ataskaitinio laikotarpio pabaigoje (Prijungiamame VSS).			
FAR-091	Ilgalaikio materialiojo turto pastabose (4) nurodytų vertybių, kurių tikroji vertė buvo nustatyta remiantis draudžiamąja verte, ir vertybių, apskaitoje užregistruotų simboline vieno lito verte, balansinių verčių suma turi būti mažesnė arba lygi materialiojo turto balansinės vertės pasikeitimo per ataskaitinį laikotarpį lentelėje nurodytai vertybių likutinei vertei ataskaitinio laikotarpio pabaigoje.		252.005	0
FAR-129	Finansinės nuomos (lizingo) įsipareigojimų suma turi sutapti su išskirstymu pagal laikotarpius.			
FAR-143	Aiškinamojo rašto lentelės „Mineraliniai ištekliai“ cilutės „1. Finansinės būklės ataskaitoje rodomi mineraliniai ištekliai“ dabartinė viso kiekio vertė paskutinę ataskaitinio laikotarpio dieną nesutampa su aiš			
FAS-001	Nematerialiojo turto įsigijimo ar pasigaminimo savikaina ataskaitinio laikotarpio pabaigoje turi būti teigiama arba lygi nuliui.	0		0
FAS-002	Prestižo įsigijimo ar pasigaminimo savikaina ataskaitinio laikotarpio pabaigoje turi būti teigiama arba lygi nuliui.			0
FAS-003	Sukaupta nematerialiojo turto amortizacijos suma ataskaitinio laikotarpio pabaigoje turi būti neigiama arba lygi nuliui.	0		0
FAS-004	Sukaupta prestižo amortizacijos suma ataskaitinio laikotarpio pabaigoje turi būti neigiama arba lygi nuliui.			0
FAS-005	Nematerialiojo turto nuvertėjimo suma ataskaitinio laikotarpio pabaigoje turi būti neigiama arba lygi nuliui.	0		0
FAS-006	Prestižo nuvertėjimo suma ataskaitinio laikotarpio pabaigoje turi būti neigiama arba lygi nuliui.			0
FAS-007	Nematerialiojo turto likutinė vertė ataskaitinio laikotarpio pabaigoje turi būti teigiama arba lygi nuliui.	0		0
FAS-008	Prestižo likutinė vertė ataskaitinio laikotarpio pabaigoje turi būti teigiama arba lygi nuliui.			0
FAS-009	Ilgalaikio materialiojo turto įsigijimo ar pasigaminimo savikaina ataskaitinio laikotarpio pabaigoje turi būti teigiama arba lygi nuliui.	0		0
FAS-010	Sukaupta ilgalaikio materialiojo turto nusidėvėjimo suma ataskaitinio laikotarpio pabaigoje turi būti neigiama arba lygi nuliui.	0		0
FAS-011	Ilgalaikio materialiojo turto nuvertėjimo suma ataskaitinio laikotarpio pabaigoje turi būti neigiama arba lygi nuliui.	0		0
FAS-013	Ilgalaikio materialiojo turto likutinė vertė ataskaitinio laikotarpio pabaigoje turi būti teigiama arba lygi nuliui.	0		0
FAS-014	Įsankstinių mokejimų už ilgalaikį finansinį turtą suma paskutinę ataskaitinio laikotarpio dieną turi būti teigiama arba lygi nuliui.			0
FAS-016	Parduoti laikomo finansinio turto balansinė vertė ataskaitinio laikotarpio pabaigoje turi būti teigiama arba lygi nuliui.			0
FAS-017	Iki išpirkimo termino laikomo finansinio turto balansinė vertė ataskaitinio laikotarpio pabaigoje turi būti teigiama arba lygi nuliui.			0
FAS-025	Grynoji investicijos į nuomojamą turtą (pagrindinių nuomos įmokų) vertė pagal finansinės nuomos sutartis paskutinę ataskaitinio laikotarpio dieną turi būti teigiama arba lygi nuliui.			0
FAS-026	Dabartinė gautinų pagrindinių nuomos įmokų vertė paskutinę ataskaitinio laikotarpio dieną turi būti teigiama arba lygi nuliui.			0
FAS-027	Biologinio turto likutis ataskaitinio laikotarpio pabaigoje turi būti teigiamas arba lygus nuliui..			0
FAS-032	Įsankstinių apmokėjimų balansinė vertė paskutinę ataskaitinio laikotarpio dieną turi būti teigiama arba lygi nuliui.	0		0
FAS-034	Per vienerius metus gautinų sumų iš viso balansinė vertė paskutinę ataskaitinio laikotarpio dieną turi būti teigiama arba lygi nuliui.	0		0

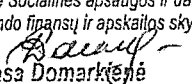
VALSTYBINIO SOCIALINIO DRAUDIMO FONDO VALDYBOS ADMINISTRUOJAMŲ ĮSTAIGŲ ADMINISTRUOJAMAS IŠTEKLIŲ FONDAS


Bendra konsoliduotųjų ataskaitų korektiškumo tikrinimo ataskaita Konstitucijos pr. 12-101

Kategorija - 7 Konsolidacija
Versija - CURRENT

R. Kašinskienė

FAS-036	Pinigų iš valstybės biudžeto (įskaitant Europos Sąjungos finansinę paramą) iš viso likutis paskutinę ataskaitinio laikotarpio dieną turi būti teigiamas arba lygus nuliui.	0	0
FAS-037	Pinigų iš valstybės biudžeto (įskaitant Europos Sąjungos finansinę paramą), kurie yra biudžeto asignavimai, likutis paskutinę ataskaitinio laikotarpio dieną turi būti teigiamas arba lygus nuliui.		0
FAS-039	Pinigų iš savivaldybės biudžeto iš viso likutis paskutinę ataskaitinio laikotarpio dieną turi būti teigiamas arba lygus nuliui.		0
FAS-040	Pinigų iš savivaldybės biudžeto, kurie yra biudžeto asignavimai, likutis paskutinę ataskaitinio laikotarpio dieną turi būti teigiamas arba lygus nuliui.		0
FAS-042	Pinigų ir pinigų ekvivalentų iš kitų šaltinių iš viso likutis turi būti teigiamas arba lygus nuliui.	0	0
FAS-043	Pinigų ir pinigų ekvivalentų iš kitų šaltinių, kurie yra biudžeto asignavimai, likutis paskutinę ataskaitinio laikotarpio dieną turi būti teigiamas arba lygus nuliui.		0
FAS-047	Finansavimo sumų likutis ataskaitinio laikotarpio pabaigoje turi būti teigiamas arba lygus nuliui.	-1.589.431	-1.589.431
FAS-048	Finansinių įsipareigojimų, apskaitomų amortizuota savikaina balansinė vertė ataskaitinio laikotarpio pabaigoje turi būti teigiamas arba lygus nuliui.		0
FAS-049	Dabartinė finansinės nuomos įsipareigojimų vertė paskutinę ataskaitinio laikotarpio dieną turi būti teigiamas arba lygus nuliui.		0
FAS-050	Atidėjinių vertė ataskaitinio laikotarpio pabaigoje turi būti teigiamas arba lygus nuliui.	0	0
FAS-051	Mokesčio pajamų bendrąja verte per ataskaitinį laikotarpį suma turi būti teigiamas arba lygus nuliui.		0
FAS-052	Iš viso mokesčio pajamų grąžina verte per ataskaitinį laikotarpį suma turi būti teigiamas arba lygus nuliui.		0
FAS-053	Socialinių įmokų pajamų bendrąja verte per ataskaitinį laikotarpį suma turi būti teigiamas arba lygus nuliui.	0	0
FAS-054	Socialinių įmokų pajamų grąžina verte per ataskaitinį laikotarpį suma turi būti teigiamas arba lygus nuliui.	0	0
FAS-058	Finansinės ir investicinės veiklos pajamų per ataskaitinį laikotarpį suma turi būti teigiamas arba lygus nuliui.	0	0
FAS-059	Finansinės ir investicinės veiklos sąnaudų per ataskaitinį laikotarpį suma turi būti neigiamas arba lygus nuliui.	0	0
FAS-067	Pagrindinės veiklos sąnaudų per ataskaitinį laikotarpį suma turi būti neigiamas arba lygus nuliui. Išimtis, ataskaitini laikotarpiai buvo užregistruotas praėjusio laikotarpio sąnaudų sumažinimas.	0	0
FAS-068	Pagrindinės veiklos kitų pajamų per ataskaitinį laikotarpį suma turi būti teigiamas arba lygus nuliui.	0	0
FAS-121	Mineralinių išteklių, įvertintų mokesčių už gamtos išteklius pajamų dabartine verte, likutis ataskaitinio laikotarpio pabaigoje turi būti teigiamas arba lygus nuliui.		0

Valstybinio socialinio draudimo fondo valdybos
prie Socialinės apsaugos ir darbo ministerijos
Fondo finansų ir apskaitos skyriaus vedėja

Rasa Domarkienė

Valstybinio socialinio draudimo fondo valdyba
prie Socialinės apsaugos ir darbo ministerijos
Fondo finansų ir apskaitos
skyriaus vedėjo pavaduotoja

Lucija Chorostina

VALSTYBINIO SOCIALINIO DRAUDIMO FONDO VALDYBA PRIE SOCIALINĖS APSAUGOS
IR DARBO MINISTERIJOS

2018 METŲ LIETUVOS RESPUBLIKOS VALSTYBINIO SOCIALINIO DRAUDIMO FONDO
BIUDŽETO VYKDYMO ATASKAITŲ RINKINYS

2019 m. *lipas 30* d. Nr. *F24-1-7*
Vilnius

TURINYS

Valstybinio socialinio draudimo fondo 2018 metų pajamų ir išlaidų ataskaita	3
Valstybinio socialinio draudimo fondo 2018 metų piniginių įplaukų ir išlaidų ataskaita	4
Valstybinio socialinio draudimo fondo 2018 metų biudžeto vykdymo aiškinamasis raštas	7

**VALSTYBINIO SOCIALINIO DRAUDIMO FONDO VALDYBA
PRIE SOCIALINĖS APSAUGOS IR DARBO MINISTERIJOS**
Juridinių asmenų registras, kodas 191630223, Konstitucijos pr.12., LT-09308 Vilnius


**KONSOLIDUOTA FONDO BIUDŽETO PAJAMŲ IR IŠLAIDŲ ATASKAITA
PAGAL 2018 M. GRUODŽIO 31 D. DUOMENIS**

2019-07-30 Nr. F24-1-7

Pateikimo valiuta ir tikslumas: Eurais				
Eil.Nr.	Straipsniai	Patvirtinta	Ivykdyta	Ivykdymo %
1.	Pajamos	4 252 832 000	4 252 559 543	100,0
1.1.	Draudėjų valstybinio socialinio draudimo įmokos	3 613 665 000	3 627 242 674	100,4
1.2.	Apdraustųjų valstybinio socialinio draudimo įmokos	379 698 000	388 082 463	102,2
1.3.	Savarankiškai dirbančių asmenų valstybinio socialinio draudimo įmokos	113 447 000	88 653 057	78,1
1.4.	Valstybinio savanoriškojo socialinio draudimo įmokos	9 000	229	2,5
1.5.	Delspinigiai, palūkanos ir baudos	1 765 000	1 183 402	67,0
1.6.	Asignavimai iš Lietuvos Respublikos valstybės biudžeto	133 400 000	134 825 402	101,1
1.6.1.	Asignavimai iš Lietuvos Respublikos valstybės biudžeto socialinio draudimo pagrindinei (bendrajai) pensijos daliai kompensuoti	133 400 000	134 825 402	101,1
1.6.2.	Kiti asignavimai iš Lietuvos Respublikos valstybės biudžeto			
1.7.	Veiklos pajamos ir iš įtraukto į Fondo apskaitą turto gaunamos pajamos	10 848 000	12 511 390	115,3
1.8.	ES institucijų pensijų sistemoje įgytos pensinės teisės		60 926	
2.	Išlaidos	4 012 346 000	4 082 217 696	101,7
2.1.	Pensijų socialiniam draudimui	2 939 297 000	2 962 333 391	100,8
2.2.	Ligos socialiniam draudimui	297 937 000	305 722 794	102,6
2.3.	Motinystės socialiniam draudimui	308 769 000	317 707 280	102,9
2.4.	Nedarbo socialiniam draudimui	167 202 000	194 267 158	116,2
2.4.1.	Nedarbo draudimo išmokos	138 240 000	167 683 534	121,3
2.4.2.	Dalinio darbo išmokoms			
2.4.3.	Aktyvios darbo rinkos politikos priemonėms	28 962 000	26 583 624	91,8
2.5.	Nelaimingų atsitikimų darbe ir profesinių ligų socialiniam draudimui	27 268 000	26 231 299	96,2
2.6.	Lėšos, pervedamos į pensijų fondus	189 477 000	192 387 062	101,5
2.7.	Neatgautinos ir abejotinais atgautinos sumos	6 000 000	8 954 984	149,2
2.8.	Veiklos sąnaudos	76 396 000	74 613 728	97,7
2.8.1.	Fondo administravimo įstaigų finansavimo sąnaudos	71 304 000	70 296 151	98,6
2.8.2.	Ilgalaikio turto nusidėvėjimas (amortizacija)	5 000 000	4 003 031	80,1
2.8.3.	Kitos Fondo veiklos sąnaudos	92 000	314 546	341,9
3.	Einamųjų metų rezultatas	240 486 000	170 341 847	70,8

Direktorė

Fondo finansų ir apskaitos skyriaus vedėjos patarėja



Julita Varanauskienė



Lucija Chorostina

2019-R95-1-85958

**VALSTYBINIO SOCIALINIO DRAUDIMO FONDO VALDYBA
PRIE SOCIALINĖS APSAUGOS IR DARBO MINISTERIJOS**
Juridinių asmenų registras, kodas 191630223, Konstitucijos pr.12., LT-09308 Vilnius

KONSOLIDUOTA 2018 M. PINIGŲ ĮPLAUKŲ IR IŠLAIDŲ ATASKAITA

2019-07-30 Nr. F24-1-7

Pateikimo valiuta ir tikslumas: Eurais

Eil. nr.		Patvirtinta	Grynų pinigų srautais	Iskaitomis ir turtu	Iš viso
1.	Įprastinė veikla	203 464 000,00	166 251 699,58		166 251 699,58
1.1.	Fondo įprastinė veikla	203 464 000,00	- 51 352 306,61	201 093 689,86	149 741 383,25
1.1.1.	Pinigų įplaukos	4 199 670 000,00	4 029 123 327,79	201 093 689,86	4 230 217 017,65
1.1.1.1.	Draudėjų valstybinio socialinio draudimo įmokos	3 566 827 000,00	3 424 746 406,15	181 407 942,61	3 606 154 348,76
1.1.1.1.1.	Pensijų socialiniam draudimui	2 843 745 000,00	2 729 833 144,04	146 330 721,24	2 876 163 865,28
1.1.1.1.2.	Ligos socialiniam draudimui	177 765 000,00	170 311 421,38	9 051 057,07	179 362 478,45
1.1.1.1.3.	Motinystės socialiniam draudimui	279 658 000,00	268 981 302,17	14 436 214,66	283 417 516,83
1.1.1.1.4.	Nedarbo socialiniam draudimui	177 885 000,00	178 888 762,90	10 408 804,81	189 297 567,71
1.1.1.1.5.	Nelaimingų atsitikimų darbe ir profesinių ligų socialiniam draudimui	25 414 000,00	23 821 641,75	1 181 144,83	25 002 786,58
1.1.1.1.6.	Pensijų ir nedarbo socialiniam draudimui valstybės lėšomis	60 525 000,00	51 306 000,00		51 306 000,00
1.1.1.1.6.1.	Pensijų socialiniam draudimui valstybės lėšomis	56 393 000,00	48 688 679,58		48 688 679,58
1.1.1.1.6.2.	Nedarbo socialiniam draudimui valstybės lėšomis	4 132 000,00	2 617 320,42		2 617 320,42
1.1.1.1.7.	Nelaimingų atsitikimų darbe ir profesinių ligų socialiniam draudimui valstybės lėšomis	32 000,00	40 898,51		40 898,51
1.1.1.1.8.	Pensijų, ligos ir motinystės socialiniam draudimui valstybės lėšomis	1 803 000,00	1 563 235,40		1 563 235,40
1.1.1.1.8.1.	Pensijų socialiniam draudimui valstybės lėšomis	1 579 000,00	1 363 547,06		1 363 547,06
1.1.1.1.8.2.	Ligos socialiniam draudimui valstybės lėšomis	87 000,00	72 973,28		72 973,28
1.1.1.1.8.3.	Motinystės socialiniam draudimui valstybės lėšomis	137 000,00	126 715,06		126 715,06
1.1.1.2.	Apdraustųjų valstybinio socialinio draudimo įmokos	374 762 000,00	366 759 340,38	19 685 747,25	386 445 087,63
1.1.1.3.	Savarankiškai dirbančių asmenų valstybinio socialinio draudimo įmokos	112 313 000,00	91 949 432,11		91 949 432,11
1.1.1.3.1.	Pensijų socialiniam draudimui	99 491 000,00	82 478 119,44		82 478 119,44
1.1.1.3.2.	Ligos socialiniam draudimui	4 774 000,00	3 530 459,91		3 530 459,91
1.1.1.3.3.	Motinystės socialiniam draudimui	6 717 000,00	5 547 865,57		5 547 865,57
1.1.1.3.4.	Nedarbo socialiniam draudimui	1 331 000,00	392 987,19		392 987,19
1.1.1.4.	Valstybinio savanoriškojo socialinio draudimo įmokos	9 000,00	30,80		30,80
1.1.1.5.	Dels pinigai, palūkanos ir baudos	1 412 000,00	940 388,02		940 388,02
1.1.1.6.	Asignavimai iš Lietuvos Respublikos valstybės biudžeto ir kitų valstybės piniginių išteklių	133 400 000,00	133 400 000,00		133 400 000,00
1.1.1.6.1.	Asignavimai iš Lietuvos Respublikos valstybės biudžeto socialinio draudimo bendrajai pensijos daliai	133 400 000,00	133 400 000,00		133 400 000,00
1.1.1.6.2.	Kiti asignavimai iš Lietuvos Respublikos valstybės biudžeto				

Pateikimo valiuta ir tikslumas: Eurais

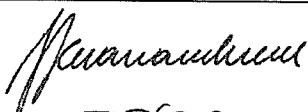

Eil. nr.		Patvirtinta	Grynų pinigų srautais	Iskaitomis ir turtu	Iš viso
1.1.1.7	Veiklos pajamos ir iš įtraukto į Fondo apskaitą turto gaunamos pajamų įplaukos	10 947 000,00	11 266 804,45		11 266 804,45
1.1.1.7.1	Fondo veiklos sąnaudų kompensavimas už surinktas ir pervestas įmokas	7 947 000,00	7 476 138,88		7 476 138,88
1.1.1.7.1.1	Pensijų fondai	806 000,00	811 500,43		811 500,43
1.1.1.7.1.2	Užimtumo fondas	103 000,00	96 965,92		96 965,92
1.1.1.7.1.3	Privalomojo sveikatos draudimo fondas	4 219 000,00	4 147 307,42		4 147 307,42
1.1.1.7.1.4	Kitos kompensavimo sumos	2 819 000,00	2 420 365,11		2 420 365,11
1.1.1.7.2	Kitos veiklos pajamos	3 000 000,00	3 790 665,57		3 790 665,57
1.1.1.8	Iš Rezervo fondo gautos lėšos				
1.1.1.9	ES institucijų pensijų sistemoje įgytas pensinės teisės		60 925,88		60 925,88
1.1.2.	Pinigų išlaidos	-3 996 206 000,00	-4 080 475 634,40		-4 080 475 634,40
1.1.2.1.	Pensijų socialiniam draudimui	-2 938 544 000,00	-2 970 232 571,11		-2 970 232 571,11
1.1.2.2.	Ligos draudimui	- 297 037 000,00	- 300 897 480,78		- 300 897 480,78
1.1.2.3.	Motinystės socialiniam draudimui	- 308 769 000,00	- 332 841 484,29		- 332 841 484,29
1.1.2.4.	Nedarbo socialiniam draudimui	- 167 202 000,00	- 189 713 720,49		- 189 713 720,49
1.1.2.4.1.	Nedarbo draudimo išmokoms	- 138 240 000,00	- 161 194 332,49		- 161 194 332,49
1.1.2.4.2.	Dalinio darbo išmokoms				
1.1.2.4.3.	Aktyvios darbo rinkos politikos priemonėms	- 28 962 000,00	- 28 519 388,00		- 28 519 388,00
1.1.2.5.	Nelaimingų atsitikimų darbe ir profesinių ligų socialiniam draudimui	- 27 268 000,00	- 26 156 186,94		- 26 156 186,94
1.1.2.6.	Lėšos, pervedamos į pensijų fondus	- 185 991 000,00	- 189 337 197,31		- 189 337 197,31
1.1.2.7.	Fondo administravimo įstaigų finansavimas	- 71 304 000,00	- 71 296 044,04		- 71 296 044,04
1.1.2.8.	Kitos Fondo veiklos sąnaudos	- 91 000,00	- 949,44		- 949,44
1.1.2.9.	Iš Rezervo fondo pervestos lėšos				
1.2.	Kita Fondui pavesta veikla		217 604 006,19	- 201 093 689,86	16 510 316,33
1.2.1.	Pinigų įplaukos	1 656 329 000,00	1 646 307 402,23	66 462 979,11	1 712 770 381,34
1.2.1.1.	Lietuvos Respublikos valstybės biudžeto lėšos, skirtos išmokoms finansuoti	169 930 000,00	171 624 404,25		171 624 404,25
1.2.1.2.	Sveikatos draudimo lėšos	1 216 198 000,00	1 209 003 957,67	59 057 241,75	1 268 061 199,42
1.2.1.3.	Pensijų kaupimo dalyvių mokamos papildomos kaupiamosios pensijų įmokos	96 730 000,00	96 294 492,93	2 884 130,06	99 178 622,99
1.2.1.4.	Iš Lietuvos Respublikos valstybės biudžeto lėšų už pensijų kaupimo dalyvi mokamos papildomos kaupiamosios pensijų įmokos	100 011 000,00	95 157 495,01		95 157 495,01
1.2.1.5.	Garantinio fondo lėšos	21 700 000,00	19 771 058,34	1 291 887,80	21 062 946,14
1.2.1.6.	Ilgalaikio darbo išmokų fondo lėšos	51 760 000,00	49 685 704,93	3 229 719,50	52 915 424,43
1.2.1.7.	Išmokėtų vaikų išlaikymo išmokų įplaukos		1 975 216,74		1 975 216,74
1.2.1.8.	Kitos piniginės įplaukos		2 795 072,36		2 795 072,36

Pateikimo valiuta ir tikslumas: Eurais

Eil. nr.		Patvirtinta	Grynų pinigų srautais	Iskaitomis ir turtu	Iš viso
1.2.2.	Pinigų išlaidos	-1 656 329 000,00	-1 428 703 396,04	- 267 556 668,97	-1 696 260 065,01
1.2.2.1.	Lietuvos Respublikos valstybės biudžeto išmokos	- 169 930 000,00	- 169 144 391,87		- 169 144 391,87
1.2.2.2.	Lėšos, pervedamos į Privalomojo sveikatos draudimo fondą	-1 216 198 000,00	- 992 500 000,00	- 267 556 668,97	-1 260 056 668,97
1.2.2.3.	Pervedamos pensijų kaupimo dalyvių mokamos papildomos kaupiamosios pensijų įmokos	- 96 730 000,00	- 97 141 001,48		- 97 141 001,48
1.2.2.4.	Pervedamos iš Lietuvos Respublikos valstybės biudžeto lėšų už pensijų kaupimo dalyvių mokamos papildomos kaupiamosios pensijų įmokos	- 100 011 000,00	- 95 157 534,03		- 95 157 534,03
1.2.2.5.	Garantinio fondo lėšos	- 21 700 000,00	- 20 837 060,24		- 20 837 060,24
1.2.2.6.	Ilgalaikio darbo išmokų fondo lėšos	- 51 760 000,00	- 52 352 496,28		- 52 352 496,28
1.2.2.7.	Kitos piniginės išlaidos		- 1 570 912,14		- 1 570 912,14
2.	Investicinė veikla	- 4 570 000,00	- 4 104 315,46		- 4 104 315,46
2.1.	Išlaidos nematerialiajam turtui įsigyti	- 2 690 000,00	- 2 113 231,76		- 2 113 231,76
2.2.	Įplaukos, gautos pardavus nematerialųjį turtą				
2.3.	Išlaidos ilgalaikiam materialiajam turtui įsigyti	- 2 138 000,00	- 2 054 972,67		- 2 054 972,67
2.4.	Įplaukos, gautos pardavus ilgalaikį materialųjį turtą	258 000,00	63 888,97		63 888,97
2.5.	Išlaidos akcijoms, obligacijoms, kitiems vertybiniais popieriams įsigyti				
2.6.	Įplaukos, gautos pardavus akcijas, obligacijas, kitus vertybinius popierius				
3.	Finansinė veikla		5 491,51		5 491,51
3.1.	Gautos trumpalaikės paskolos				
3.2.	Grąžintos trumpalaikės paskolos				
3.3.	Gautos ilgalaikės paskolos				
3.4.	Grąžintos ilgalaikės paskolos				
3.5.	Įsipareigojimų pagal lizingo (finansinės nuomos) sutartis padengimas				
3.6.	Teigiama valiutos kurso pasikeitimo įtaka		27 933,61		27 933,61
3.7.	Neigiama valiutos kurso pasikeitimo įtaka		- 22 442,10		- 22 442,10
4.	Grynų pinigų ir jų ekvivalentų pokytis	198 894 000,00	162 152 875,63		162 152 875,63
5.	Grynų pinigų ir jų ekvivalentų cirkuliacija				
5.1.	Ataskaitinio laikotarpio pradžioje	193 616 000,00	220 600 869,08		220 600 869,08
5.1.1.	Rezervinio fondo lėšos				
5.1.2.	Kitos lėšos				
5.2.	Pokytis	198 894 000,00	162 152 875,63		162 152 875,63
5.2.1.	Rezervinio fondo lėšų				
5.2.2.	Kitų lėšų				
5.3.	Ataskaitinio laikotarpio pabaigoje	392 510 000,00	382 753 744,71		382 753 744,71
5.3.1.	Rezervinio fondo lėšos				
5.3.2.	Kitos lėšos				
6.	Kasos apyvartos lėšos				

Direktorė

Fondo finansų ir apskaitos skyriaus vedėjos patarėja

Julita Varanauskienė

Lucija Chorostina

**VALSTYBINIO SOCIALINIO DRAUDIMO FONDO VALDYBOS
PRIE SOCIALINĖS APSAUGOS IR DARBO MINISTERIJOS**

Juridinių asmenų registras, kodas 191630223, Konstitucijos pr. 12, LT-09308 Vilnius

**VALSTYBINIO SOCIALINIO DRAUDIMO FONDO BIUDŽETO 2018 METŲ VYKDYMO
AIŠKINAMASIS RAŠTAS**

2019-07 - 30 Nr. F24-1-7
Vilnius

I. VALSTYBINIO SOCIALINIO DRAUDIMO FONDO VEIKLOS DUOMENYS

Valstybinio socialinio draudimo fondo (toliau - Fondas) veiklą reglamentuoja Lietuvos Respublikos valstybinio socialinio draudimo įstatymas, Lietuvos Respublikos valstybinio socialinio draudimo fondo biudžeto sandaros įstatymas, Lietuvos Respublikos valstybinių socialinio draudimo pensijų įstatymas, Lietuvos Respublikos nelaimingų atsitikimų darbe ir profesinių ligų socialinio draudimo įstatymas, Lietuvos Respublikos ligos ir motinystės socialinio draudimo įstatymas, Lietuvos Respublikos Pensijų sistemos reformos įstatymas, Lietuvos Respublikos pensijų kaupimo įstatymas, Lietuvos Respublikos Vyriausybės patvirtintos Fondo biudžeto sudarymo ir vykdymo taisyklės ir kiti Lietuvos Respublikos įstatymai bei teisės aktai.

Fondas veikia nuo 1990 metų. Fondas Lietuvos Respublikos Valstybinio socialinio draudimo įstatymo numatyta tvarka valdo centralizuotus finansinius ir materialinius išteklius, kurie įtraukiami į apskaitą nuo valstybės ir savivaldybių biudžetų atskirtame Valstybinio socialinio draudimo fondo biudžete ir yra naudojami valstybiniam socialiniam pensijų, ligos, motinystės, nedarbo bei nelaimingų atsitikimų darbe ir profesinių ligų draudimui finansuoti, valdyti ir administruoti.

Fondo veiklą prižiūri penkiolikos narių taryba, kurią sudaro vienodas skaičius lygiateisių narių, atstovaujančių apdraustųjų interesus ginančioms organizacijoms, darbdavių organizacijoms bei valstybės valdymo institucijoms. Tarybos sudėtį tvirtina Vyriausybė. Fondą administruoja Valstybinio socialinio draudimo fondo valdyba prie Socialinės apsaugos ir darbo ministerijos (toliau – Fondo valdyba), turinti juridinio asmens statusą. Fondo valdybai vadovauja direktorius, kurį skiria ir atleidžia Socialinės apsaugos ir darbo ministras Valstybės tarnybos įstatymo nustatyta tvarka. Fondo valdybos veikla finansuojama iš Fondo lėšų, o jos teisės ir pareigos nustato Valstybinio socialinio draudimo įstatymas bei Fondo valdybos nuostatai.

Fondo biudžeto sudarymo ir vykdymo tvarką bei rodiklius, pagal kuriuos tvirtinamas biudžetas ir biudžeto vykdymo ataskaita, reglamentuoja Lietuvos Respublikos valstybinio socialinio draudimo fondo biudžeto sandaros įstatymas ir Lietuvos Respublikos Vyriausybės patvirtintos Fondo biudžeto sudarymo ir vykdymo taisyklės.

Fondo 2018 metų biudžetas, valstybinio socialinio draudimo įmokų tarifai ir jų dydžiai atskiroms socialinio draudimo rūšims patvirtinti 2017 m. gruodžio 12 d. Lietuvos Respublikos valstybinio socialinio draudimo fondo biudžeto 2018 metų rodiklių patvirtinimo įstatymu Nr. XIII-869.

Draudėjų ir apdraustųjų valstybinio socialinio draudimo įmokų tarifai 2018 m. sudarė atitinkamai 27,3 proc. ir 3,0 proc.

Bendrasis draudėjų valstybinio socialinio draudimo įmokų (be tarifo nelaimingų atsitikimų darbe ir profesinių ligų draudimui) 27,3 procento tarifas ir jo dydžiai atskiroms draudimo rūšims:

1. Pensijų socialiniam draudimui – 22,3 proc.;
2. Ligos socialiniam draudimui – 1,4 proc.;
3. Motinystės socialiniam draudimui – 2,2 proc.;
4. Nedarbo socialiniam draudimui – 1,4 proc. (terminuotoms darbo sutartims -2,8 proc.).

Apdraustųjų pensijų socialinio draudimo įmokų tarifas – 3,0 proc.

Patvirtintos keturios nelaimingų atsitikimų darbe ir profesinių ligų socialinio draudimo įmokų tarifų grupės ir šioms grupėms priskirtų draudėjų mokamų nelaimingų atsitikimų darbe ir profesinių ligų socialinio draudimo įmokų tarifai:

I grupė – 0,18 proc.;

II grupė – 0,43 proc.;

III grupė – 0,9 proc.;

IV grupė – 1,8 proc.

Pensijų socialinio draudimo įmokos tarifo dalis, pervedama pensijų kaupimo bendrovėms – 2,0 proc.

Patvirtinti 2018 metams šie Fondo veiklos sąnaudų kompensacijos dydžiai:

- už išmokų, finansuojamų iš valstybės biudžeto, skyrimą, mokėjimą ir pristatymą – 1,4 procento nuo šioms išmokoms skirtos valstybės biudžeto lėšų sumos;
- už įmokų surinkimą ir pervedimą pensijų kaupimo bendrovėms, Privalomojo sveikatos draudimo fondui, Užimtumo fondui, Garantiniam fondui, Ilgalaikio darbo išmokų fondui – 0,31 procento nuo surinktų ir pervestų įmokų sumos;
- už papildomų dalyvio lėšomis mokamų pensijų įmokų surinkimą ir pervedimą pensijų kaupimo bendrovėms – 0,09 procento nuo surinktų ir pervestų įmokų sumos;
- už papildomai iš valstybės biudžeto lėšų mokamų įmokų pervedimą pensijų kaupimo bendrovėms – 0,08 proc, nuo pervestų įmokų sumos.

Fondo veiklą 2018 metais apibūdina tokie pagrindiniai rodikliai:

- 1.1. 453,7 tūkst. registruotų draudėjų (2017 m. – 431,7 tūkst.) – valstybinio socialinio draudimo įmokų mokėtojų;
- 1.2. 1 420,3 tūkst. asmenų (2017 m. – 1 413,9 tūkst. asm.) – apdraustų privalomuoju valstybiniu socialiniu draudimu, personalizuota jų draudimo stažo ir draudžiamųjų pajamų apskaita;
- 1.3. 3 asmenys (2017 m. – 7 asm.) – apsidraudę savanoriškai;
- 1.4. 1 043,8 tūkst. asmenų (2017 m. – 1 055,1 tūkst.) – vidutiniškai kas mėnesį gavusių valstybines socialinio draudimo pensijas;
- 1.5. 190,9 tūkst. asmenų (2017 m. – 171,3 tūkst.) – vidutiniškai kas mėnesį gavusių valstybines socialinio draudimo pašalpas;
- 1.6. Vidutiniškai 27,6 tūkst. Lietuvos Respublikos piliečiams, gyvenantiems užsienyje (2017 metais – 25,2 tūkst.), kas mėnesį išmokamos pensijos;
- 1.7. Pajamos buvo 4 252,6 mln. Eur, 12,1 proc. daugiau negu 2017 metais. Apdraustųjų vidutinės mėnesio pajamos, nuo kurių buvo skaičiuojamos socialinio draudimo įmokos – 807,4 Eur, 10,8 proc. didesnės negu 2017 metais.
- 1.8. Apskaičiuotos išlaidos 2018 metais buvo 4 082,2 mln. Eur, 10,8 proc. didesnės negu 2017 m.
- 1.9. 2018 m. gruodžio mėn. vidutinė senatvės pensija, turint būtinąjį stažą, buvo 337,55 Eur, t.y. 35,66 Eur arba 11,8 proc. didesnė nei 2017 m. gruodžio mėn. Reali (įvertinus infliaciją) senatvės pensija 2018 m. padidėjo 9,8 proc. Vidutinės metinės senatvės pensijos, turint būtinąjį stažą, ir apdraustųjų vidutinių mėnesio pajamų, nuo kurių skaičiuojamos socialinio draudimo įmokos, santykis padidėjo nuo 40,0 proc. 2017 m. iki 41,8 proc. 2018 m.
- 1.10. Fondo administravimo įstaigos, vykdydamos joms valstybės pavestas funkcijas, kas mėnesį valstybės biudžeto lėšomis vidutiniškai išmoka 153,7 tūkst. išmokų, iš jų:
 - 50,0 tūkst. transporto išlaidų kompensacijų;
 - 60,8 tūkst. valstybinių nukentėjusių asmenų pensijų;
 - 3,3 tūkst. mokslininkų pensijų;
 - 12,9 tūkst. pirmojo ir antrojo laipsnių valstybinių pensijų;
 - 4,3 tūkst. žalos atlyginimo išmokų;
 - 22,1 tūkst. pareigūnų pensijų;
 - 0,2 tūkst. teatrų ir koncertinių įstaigų kūrybinių darbuotojų kompensacinių išmokų;
 - 0,1 tūkst. rentų buvusiems sportininkams.
- 1.11. 2018 m. užregistruota 44,1 tūkst. naujų pensijų kaupimo dalyvių (2017 m. užregistruota 42,8 tūkst. dalyvių). Iš viso 2018 m. pabaigoje buvo užregistruota 1 318,6 tūkst. pensijų kaupimo dalyvių.

II. PAGRINDINIAI FONDO APSKAITOS PRINCIPAI

FONDO BIUDŽETO VYKDYMO ATASKAITŲ PARENGIMO PRINCIPAI

Fondo biudžeto vykdymo ataskaitų rinkinys yra parengtas vadovaujantis Lietuvos Respublikos Valstybinio socialinio draudimo fondo biudžeto sandaros įstatymu, Lietuvos Respublikos Vyriausybės patvirtintomis Fondo biudžeto sudarymo ir vykdymo taisyklėmis (toliau - Taisyklės), kitais teisės aktais, reglamentuojančiais Fondo lėšų naudojimo ir apskaitos tvarką.

Fondo biudžeto vykdymo ataskaitų rinkinys parengtas konsoliduojant Fondo administravimo įstaigų ataskaitas. Fondo administravimo įstaigų administruojamame išteklų fonde ataskaitos sujungtos „eilutė po eilutės“ principu, sudedant pajamų ir išlaidų, piniginių įplaukų ir išlaidų atitinkamus straipsnius. Šių ataskaitų struktūra ir pagrindiniai rengimo principai pateikti Taisyklėse.

Fondo pajamų ir išlaidų ataskaitoje bei piniginių įplaukų ir išlaidų ataskaitoje pateikiami ataskaitinio laikotarpio Fondo biudžeto vykdymo duomenys ir ataskaitiniam laikotarpiui patvirtinti Fondo biudžeto rodikliai.

Sumos šiose finansinėse ataskaitose yra pateikiamos nacionaline valiuta – eurai (Eur).

Operacijos užsienio valiuta apskaitytos naudojant oficialius valiutų keitimo kursus, galiojusius keitimo dieną; pelnas ir nuostolis, atsiradę atlikus šias operacijas, taip pat užsienio valiuta įvertintų piniginių likučių išreiškimas nacionaline valiuta atsispindi Fondo pajamų ir išlaidų ataskaitoje. Piniginiai likučiai perskaičiuoti taikant oficialius valiutų keitimo kursus, galiojusius ataskaitos sudarymo dieną.

PAGRINDINIŲ FONDO PAJAMŲ IR IŠLAIDŲ ATASKAITOS STRAIPSNIŲ PAAIŠKINIMAS

Pajamų pripažinimas

Pajamų apskaitai taikomas kaupimo principas. Pajamos pripažįstamos ir registruojamos apskaitoje bei rodomos Fondo biudžeto vykdymo ataskaitose tą laikotarpį, kurį yra uždirbamos, nepriklausomai nuo pinigų gavimo momento.

Valstybinio socialinio draudimo įmokų pajamos apskaitomos pagal draudėjų/apdraustųjų valstybinio socialinio draudimo įmokų tarifus, patvirtintus einamajam laikotarpiui.

Valstybinio socialinio draudimo įmokų pajamos pripažįstamos pagal Fondo valdybos Informacinėje sistemoje suformuotas draudėjų ketvirtines valstybinio socialinio draudimo ir sveikatos draudimo fondų lėšų finansines ataskaitas, kuriose nurodytos atitinkamo ketvirčio mokėtinos sumos Fondui.

Lietuvos Respublikos valstybės biudžeto įmokų už asmenis, privalomai draudžiamus valstybės lėšomis, pajamos pripažįstamos pagal Fondo valdybos Informacinėje sistemoje kas ketvirtį suformuotas ataskaitas.

Savarankiškai dirbančių asmenų valstybinio socialinio draudimo įmokos Fondo pajamomis pripažįstamos atsiradus prievolei mokėti įmokas, neatsižvelgiant į pinigų gavimo momentą.

Valstybinio savanoriškojo socialinio draudimo įmokų pajamos parodo per metus priskaičiuotas įmokų sumas.

Delspinigiai, baudos ir palūkanos Fondo pajamomis pripažįstami atsiradus prievolei mokėti delspinigius, baudas ir palūkanas, neatsižvelgiant į pinigų gavimo momentą.

Asignavimai iš Lietuvos Respublikos valstybės biudžeto ar kitų piniginių išteklų pajamomis pripažįstami tą laikotarpį, kurį patiriamos sąnaudos, kurioms kompensuoti buvo skirti asignavimai.

Veiklos pajamos ir iš turimo kapitalo gaunamos pajamos pripažįstamos tą laikotarpį, kurį uždirbamos, neatsižvelgiant į pinigų gavimo momentą. Šiose pajamose apskaitoma: ilgalaikio materialiojo ir nematerialiojo turto pardavimo pelnas, pajamos iš materialiojo turto nuomos, finansinės veiklos pajamos (banko palūkanos, teigiama valiutos kurso pasikeitimo įtaka), pajamos, gautos už kitos Fondui pavestos veiklos vykdymą, kitos pajamos.

Lėšos už ES institucijų pensijų sistemoje įgytas pensines teises pripažįstamos pajamomis gavus Europos Sąjungos kompetentingos institucijos patvirtinimą apie apskaičiuotas sumas, neatsižvelgiant į pinigų gavimo momentą.

Sąnaudų pripažinimas

Sąnaudos Fondo apskaitoje pripažįstamos vadovaujantis kaupimo bei palyginimo principais tą laikotarpį, kurį yra patiriamos, neatsižvelgiant į pinigų išleidimo laiką. Sąnaudų dydis įvertinamas tikrąja verte. Jeigu numatytas atsiskaitymo laikotarpis yra trumpesnis nei 12 mėnesių, tikroji vertė atitinka sumokėtą arba mokėtiną pinigų arba jų ekvivalentų sumą. Tais atvejais, kai numatytas ilgesnis nei 12 mėnesių atsiskaitymo laikotarpis, sąnaudų dydis įvertinamas diskontuojant atsiskaitymo sumą, taikant rinkos palūkanų normą, kuri lygi Vyriausybės vertybinių popierių, t.y. atitinkamos trukmės obligacijų palūkanų, normai.

Apskaičiuotos senatvės, netekto darbingumo (invalidumo), našlių ir našlaičių (maitintojo netekimo), ištarnauto laiko pensijų, kompensacijų už ypatingas darbo sąlygas, išankstinių valstybinių socialinio draudimo senatvės pensijų, išmokų mirusius pensijų gavėjus laidojusiems asmenims sumos pripažįstamos Fondo sąnaudomis tą laikotarpį, už kurį apskaičiuojamos išmokėti gavėjams.

Apskaičiuotos ligos, motinystės, motinystės (tėvystės), tėvystės ir profesinės reabilitacijos pašalpų sumos pripažįstamos Fondo sąnaudomis tą laikotarpį, už kurį apskaičiuojamos išmokėti gavėjams.

Apskaičiuotos nedarbo socialinio draudimo išmokos pripažįstamos Fondo sąnaudomis tą laikotarpį, už kurį apskaičiuojamos išmokėti gavėjams.

Nedarbo socialiniam draudimo lėšos užimtumo rėmimo priemonėms pervedamos pagal Valstybinio socialinio draudimo fondo biudžeto 2018 metų rodiklių patvirtinimo įstatyme nustatytą dydį.

Apskaičiuotos ligos dėl nelaimingo atsitikimo darbe, pakeliui į darbą ar iš darbo arba profesinės ligos pašalpų, netekto darbingumo vienkartinės ir periodinės kompensacijų, vienkartinės ir periodinės draudimo išmokos apdraustajam mirus sumos pripažįstamos Fondo sąnaudomis tą laikotarpį, už kurį apskaičiuojamos išmokėti gavėjams.

Lėšos, pervedamos į pensijų fondus, atspindi už ataskaitinį laikotarpį apskaičiuotas Pensijų sistemos reformos įstatyme nustatyto dydžio kaupiamąsias pensijų įmokas.

Neatgautinų ir abejotinai atgautinų sumų sąnaudos pripažįstamos tą laikotarpį, kurį apskaičiuojamas nuvertėjimas, nurašomos neatgautinos sumos.

Priskaičiuotos veiklos sąnaudos atspindi Fondo administravimo įstaigų finansavimo sąnaudas darbo užmokesčiui, socialinio draudimo įmokoms, prekių ir paslaugų įsigijimui, ilgalaikio turto nusidėvėjimo sąnaudas, kitas sąnaudas (palūkanas, sąnaudas dėl neigiamos valiutos kurso pasikeitimo įtakos ir kitas sąnaudas).

PAGRINDINIŲ PINIGINIŲ ĮPLAUKŲ IR IŠLAIDŲ ATASKAITOS STRAIPSNIŲ PAAIŠKINIMAS

Piniginių įplaukų ir išlaidų ataskaita parengta tiesioginiu metodu. Pinigus ir pinigų ekvivalentus sudaro pinigai bankų sąskaitose, kuriems netaikomi jokie apribojimai.

Įprastinė Fondo veikla – draudėjų sumokėtos valstybinio socialinio draudimo įmokos, baudos ir delspinigiai, gautos kitos veiklos pajamos, gauti Lietuvos Respublikos valstybės biudžeto ar kitų valstybės piniginių išteklių asignavimai, kitos į Fondo administravimo įstaigų sąskaitas įplaukusios pinigų sumos, išmokėtos valstybinės socialinio draudimo pensijos, pašalpos ir kompensacijos, nedarbo socialiniam draudimui pervestos lėšos, lėšos, pervestos į pensijų fondus, Fondo administravimo įstaigų finansavimo sumos, sumokėtos palūkanos ir delspinigiai.

Kita Fondui pavesta veikla – iš valstybės biudžeto, užsienio šalių pensijų fondų ir kitų šaltinių gautos lėšos, išmokėtos valstybinės išmokos, iš užsienio pensijų fondų mokamos išmokos, lėšos, pervedamos į Privalomojo sveikatos draudimo, Garantinio, Ilgalaikio darbo išmokų fondus, pensijų kaupimo dalyvių ir valstybės biudžeto lėšomis mokamos papildomos kaupiamosios pensijų įmokos, pervestos kitos pinigų sumos.

Investicinė veikla – lėšos, išleistos nematerialiajam ir ilgalaikiam materialiajam turtui įsigyti bei lėšos, gautos pardavus ilgalaikį materialųjį turtą.

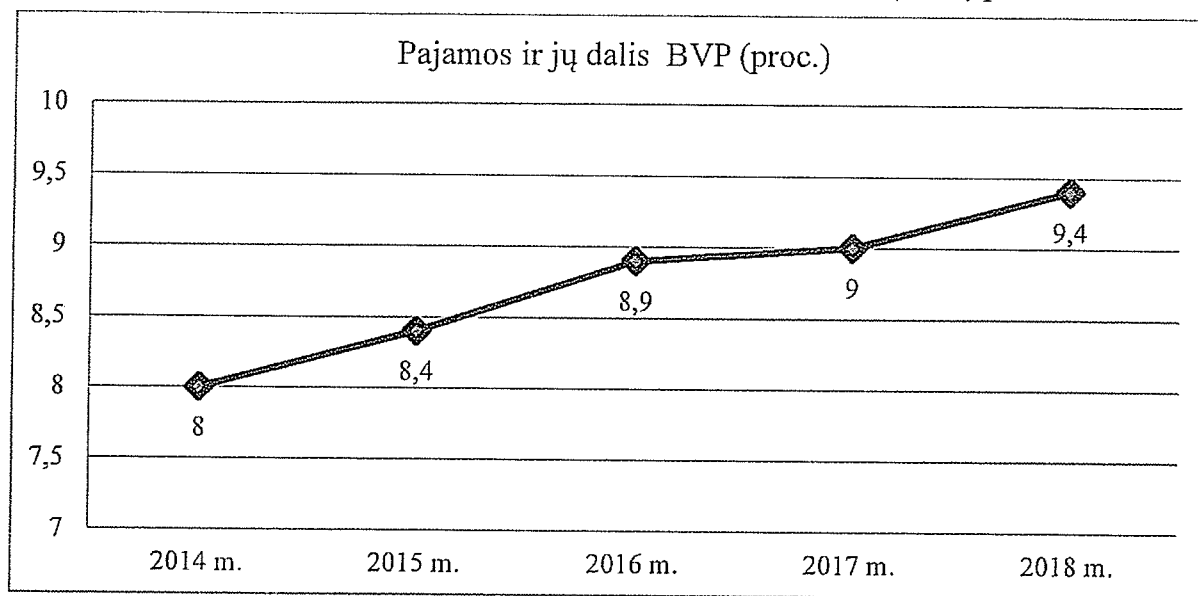
Finansinė veikla – einamaisiais metais gautų bei grąžintų trumpalaikių ir ilgalaikių paskolų sumos, pinigų suma, sumokėta einamaisiais metais už lizingo (finansinės nuomos) būdu įsigytą ilgalaikį turtą.

III. FONDO BIUDŽETO PAJAMŲ UŽDUOČIŲ VYKDYMAS

Fondo biudžeto **pajamos** 2018 m. buvo **4 252,5 mln. Eur**, 0,3 mln. Eur arba 0,006 proc. mažesnės negu planuotos. 2018 m. pajamos buvo planuojamos atsižvelgiant į Finansų ministerijos paskelbtas prognozes, numatant darbo apmokėjimo sumos padidėjimą 5,8 proc. Faktiškai darbo apmokėjimo suma palyginus su 2017 m. padidėjo 11,8 proc. Palyginus su 2017 m. pajamos padidėjo 460,0 mln. Eur arba 12,1 proc.

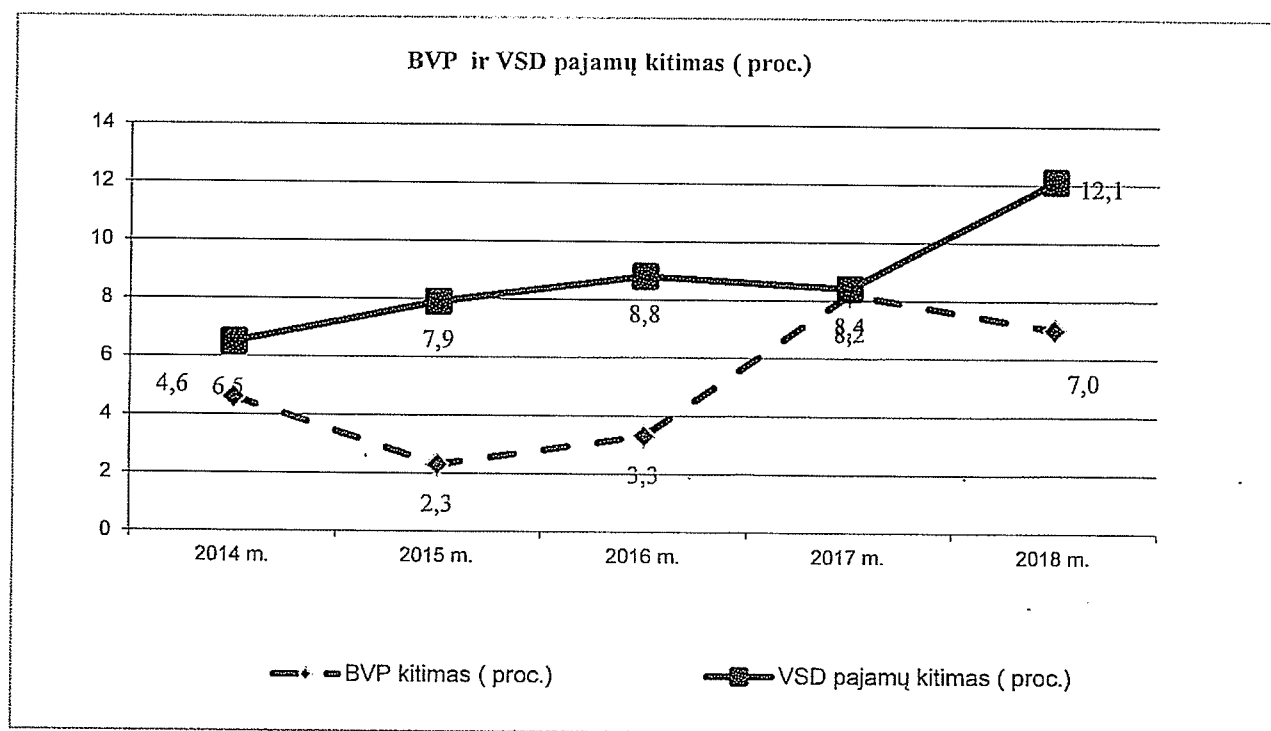
Fondo biudžeto pajamos (be asignavimų iki 2017 m.) sudaro 9,4 proc. bendrojo vidaus produkto (BVP):

1 grafikas. VSD pajamų dalis bendrame vidaus produkte (BVP) proc.



Fondo pajamos auga sparčiau nei bendrasis vidaus produktas (BVP):

2 grafikas. BVP ir VSD pajamų (be asignavimų iki 2017 m.) kitimas (proc.)

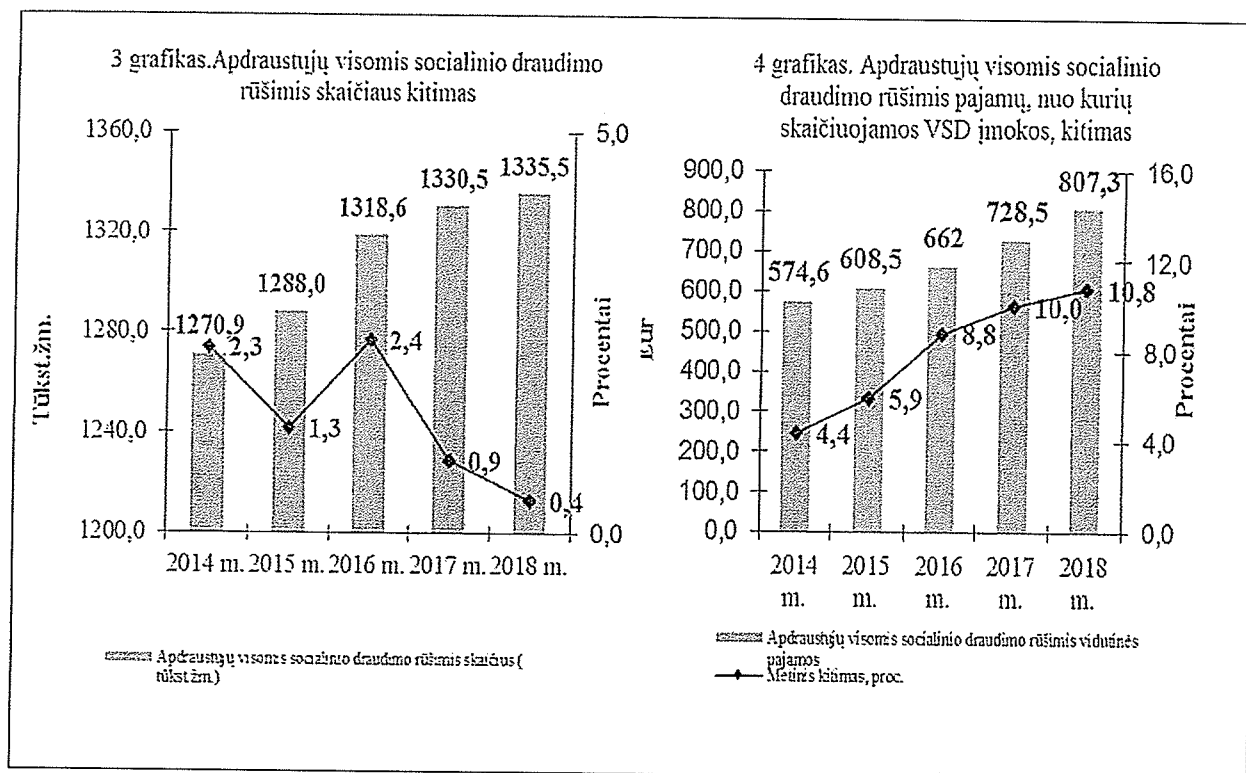


Didžiausią pajamų dalį – 4 015,3 mln. Eur arba 94,4 proc. - sudarė **draudėjų ir apdraustųjų** valstybinio socialinio draudimo įmokos, kurios palyginus su 2017 m. padidėjo 10,3 proc. Šių įmokų priskaičiuota 22,0 mln. Eur arba 0,5 proc. daugiau negu planuota. Draudėjų įmokos buvo 3 627,2 mln. Eur, apdraustųjų įmokos buvo 388,1 mln. Eur, iš jų įmokos nuo autorinių atlyginimų ir honorarų – 4,3 mln. Eur, tantjemų įmokos - 3,3 mln. Eur.

Draudėjų ir apdraustųjų įmokų plano įvykdymo lygį sąlygojo:

1. Apdraustųjų skaičius visomis socialinio draudimo rūšimis buvo 5,3 tūkst. žm. (0,4 proc.) didesnis nei planuota ir 5,0 tūkst. žm. (0,4 proc.) didesnis nei praėjusiais metais, dėl to įmokų priskaičiuota 15,3 mln. Eur daugiau nei planuota (3 grafikas);
2. Apdraustųjų visomis socialinio draudimo rūšimis vidutinės mėnesio pajamos, nuo kurių skaičiuojamos socialinio draudimo įmokos, buvo 807,3 Eur, t.y. 19,8 Eur (2,5 proc.) didesnės nei planuota, ir 78,8 Eur (10,8 proc.) didesnės nei praėjusiais metais, dėl to įmokų priskaičiuota 99,8 mln. Eur daugiau nei planuota (4 grafikas);
3. Dėl atliktų perskaičiavimų už praėjusius laikotarpius už asmenis, draudžiamus valstybės lėšomis, įmokų priskaičiuota 11,2 mln. Eur mažiau negu planuota;
4. Dėl nuo 2018 m. įsigaliojusių VSD įstatymo nuostatų „grindų“ įvedimo - įmokų priskaičiuota 17 mln. Eur arba 51 mln. Eur mažiau nei planuota.
5. Dėl administravimo gerinimo įmokų priskaičiuota 56 mln. Eur arba 31 mln. Eur mažiau nei planuota.

3 ir 4 grafikai. Apdraustųjų visomis socialinio draudimo rūšimis skaičiaus ir jų vidutinių pajamų, nuo kurių skaičiuojamos VSD įmokos kitimas.



Savarankiškai dirbančių asmenų valstybinio socialinio draudimo įmokų buvo priskaičiuota 88,6 mln. Eur t.y. 24,8 mln. Eur arba 21,9 proc. mažiau negu planuota ir 15,4 proc. daugiau nei praėjusiais metais.

Individualių įmonių savininkų, TŪB, KŪB, MB narių, šeimos dalyvių, mokėjusių valstybinio socialinio draudimo įmokas, skaičius buvo 67,1 proc. mažesnis nei planuota ir 62,7 proc. mažesnis nei praėjusiais metais. Jų deklaruota pajamų suma, nuo kurios skaičiuojamos įmokos, buvo 85,0 mln. Eur arba 88,6 proc. mažesnė nei planuota. Socialinio draudimo įmokų priskaičiuota 4,9 mln. Eur, t.y. 23,4 mln. Eur arba 82,6 proc. mažiau nei planuota ir 5,2 mln. Eur arba 51,5 proc. mažiau nei praėjusiais metais.

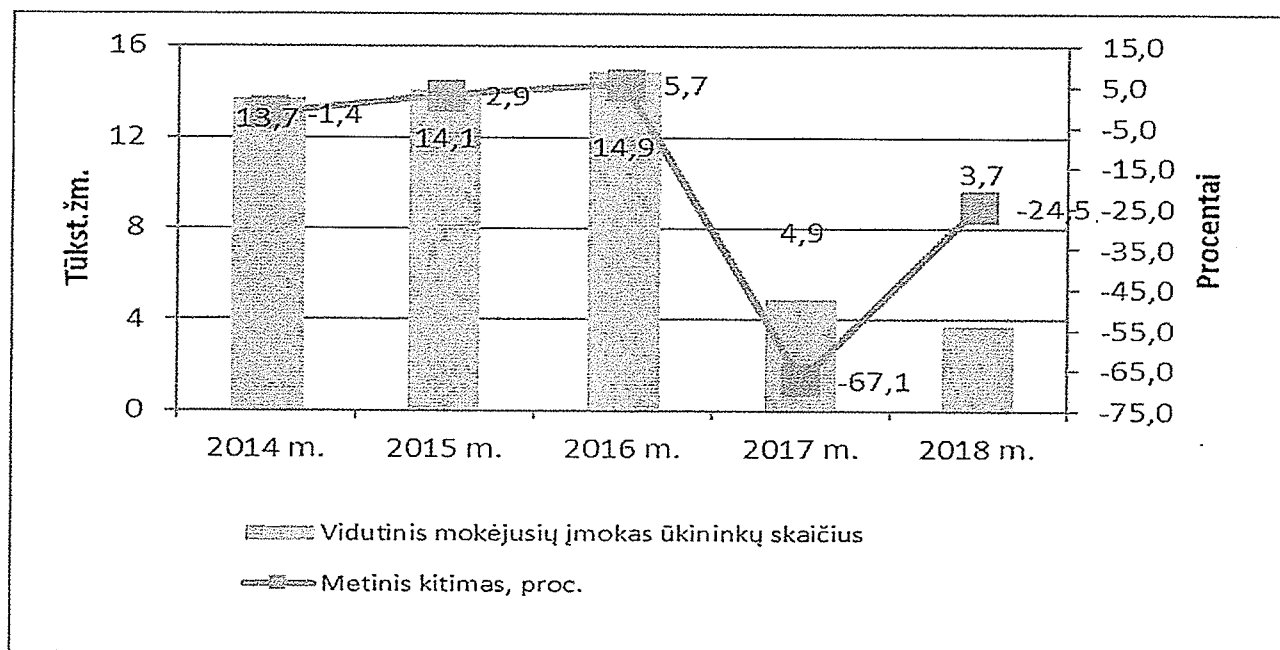
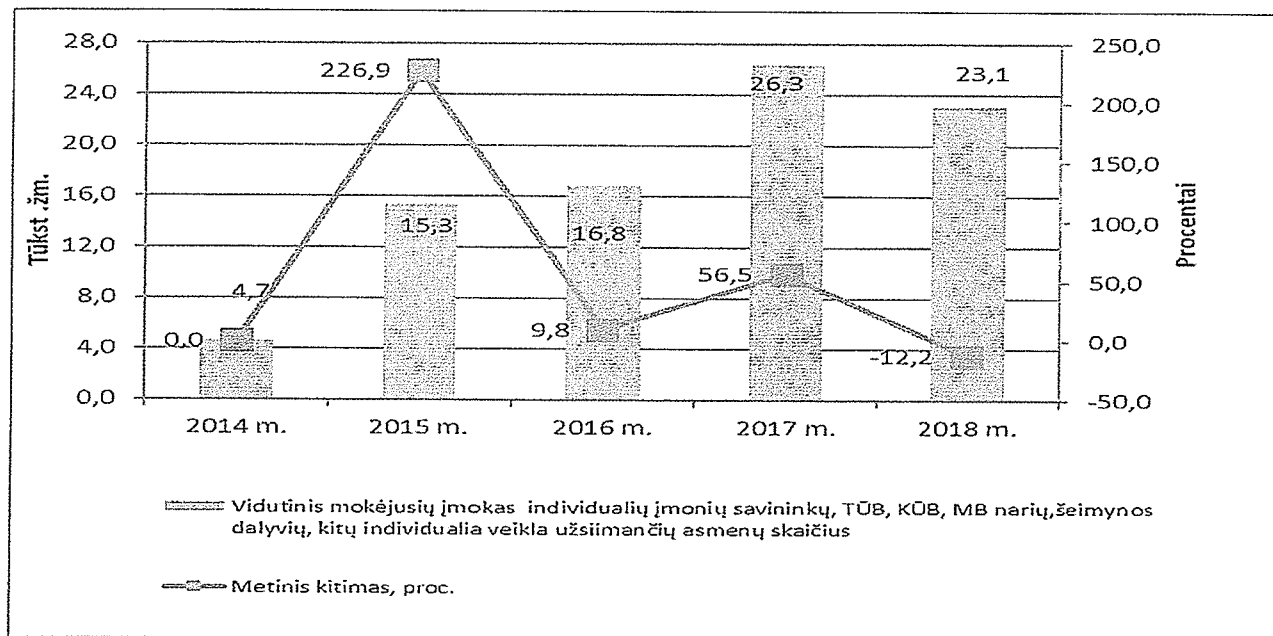
Kitų individualia veikla užsiimančių asmenų, mokėjusių valstybinio socialinio draudimo įmokas skaičius 7,5 k. didesnis nei planuota ir 1,3 k. didesnis nei praėjusiais metais. Jų deklaruojama pajamų suma 8,1 mln. Eur,

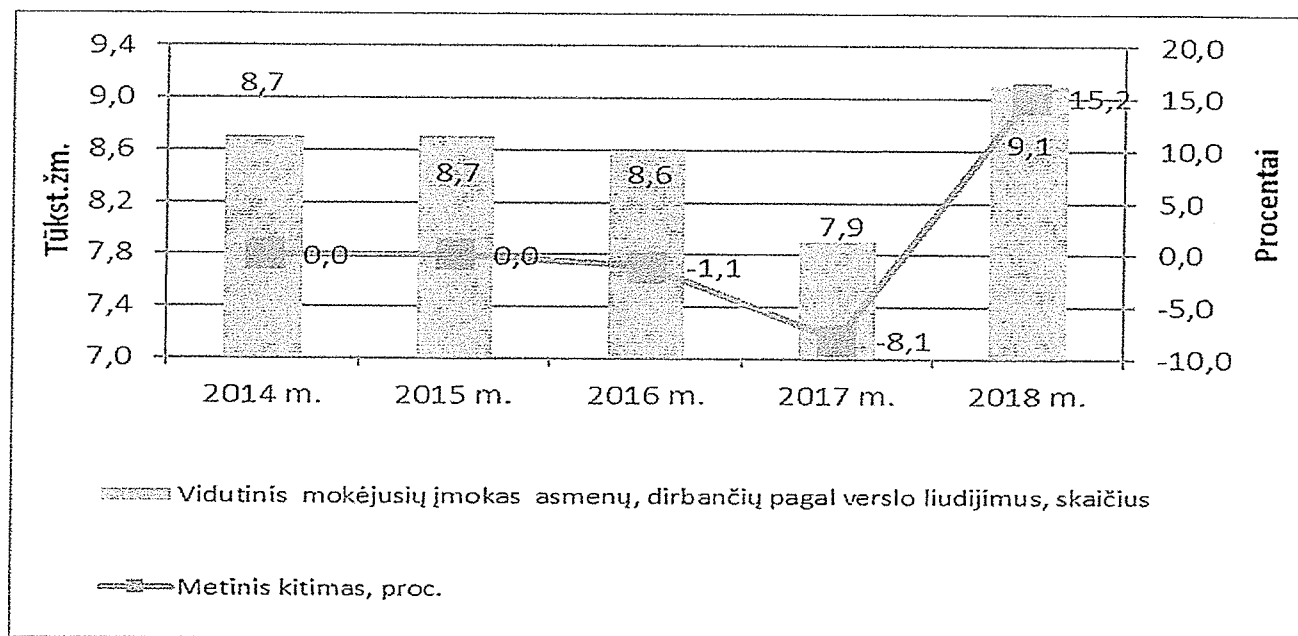
arba 4,6 proc. didesnė nei planuota. Socialinio draudimo įmokų priskaičiuota 54,5 mln. Eur t.y. 3,6 mln. Eur arba 7,0 proc. daugiau nei planuota ir 8,5 mln. Eur arba 18 proc. daugiau nei praėjusiais metais.

Ūkininkų, mokėjusių įmokas, skaičius buvo 77,6 proc. mažesnis negu planuota ir 22,6 proc. mažesnis nei praėjusiais metais. Jų priskaičiuota socialinio draudimo įmokų suma buvo 10,4 mln. Eur, t.y. 10,4 mln. Eur arba 50,0 proc. mažiau nei planuota ir 5,9 mln. Eur arba 2,3 k. daugiau nei praėjusiais metais. Ūkininkai, jei dirba kitur, įmokų galėjo nemokėti ir jiems kas mėnesį nebuvo skaičiuojamos įmokos.

Asmenų, dirbančių pagal verslo liudijimus, skaičius buvo 9,1 tūkst. Socialinio draudimo įmokų priskaičiuota 18,8 mln. Eur, t.y. 5,5 mln. Eur arba 41,4 proc. daugiau nei planuota ir 2,5 mln. Eur arba 15,0 proc. daugiau nei praėjusiais metais. Asmenys, dirbantys pagal verslo liudijimus ir neturintys draudžiamųjų pajamų įmokas mokėjo visai pensijai gauti nuo MMA.

Savarankiškai dirbančių skaičiaus kitimas atvaizduotas 5 grafike.





Savanoriškojo socialinio draudimo įmokų buvo priskaičiuota 0,0002 mln. Eur.

Baudų ir delspinigių buvo priskaičiuota 1,2 mln. Eur arba 0,6 mln. Eur. mažiau nei planuota. Priskaičiuotos palūkanos už atidėtas įmokas sudarė 0,03 mln. Eur. Palyginus su praėjusiais metais, baudų ir delspinigių priskaičiuota 22,6 proc. mažiau. 2018 metais patikrinimo metu nustatytos mažesnės draudėjų neteisėtai sumažintų įmokų sumos.

Asignavimų iš Lietuvos Respublikos valstybės biudžeto ir kitų valstybės piniginių išteklių buvo priskaičiuota 134,8 mln. Eur. Asignavimai skirti sumažėjusioms pajamoms kompensuoti nuo 2017 m. liepos 1 d. socialinio draudimo pensijų įmokos tarifui sumažėjus 1 proc. punktu, į valstybės biudžetą perimant socialinio draudimo pagrindinės (bendrosios) pensijos dalies finansavimą.

Veiklos pajamų priskaičiuota 12,5 mln. Eur arba 15,3 proc. daugiau negu planuota, iš jų:

1. 7,8 mln. Eur pajamų už Fondo veiklos sąnaudų, susijusių su papildomai pavestų funkcijų vykdymu, kompensavimą: už valstybės biudžeto išmokų vykdymą – 2,2 mln. Eur, už pervedimus į Privalomąjį sveikatos draudimo fondą – 4,1 mln. Eur, už pervedimus į Pensijų kaupimo fondus – 0,8 mln. Eur, už pervedimus Užimtumo fondui – 0,1 mln. Eur, kitos kompensavimo sumos - 0,6 mln. Eur.

2. Kitos veiklos pajamos – 4,7 mln. Eur, iš jų: apskaičiuotos žalos Fondui atlyginimo pajamos – 2,7 mln. Eur, pajamos už duomenų teikimą – 0,6 mln. Eur, palūkanų pajamos – 0,03 mln. Eur, kitos pajamos – 0,2 mln. Eur, pelnas iš ilgalaikio materialiojo turto pardavimo - 1 mln. Eur, teigiama valiutų kurso pasikeitimo įtaka 0,03 mln. Eur

Lėšų už ES institucijose įgytas pensines teises priskaičiuota 0,06 mln. Eur.

Fondo biudžeto pajamų vykdymo rodikliai ir juos atskleidžiantys papildomi duomenys pateikiami 1 lentelėje.

**VALSTYBINIO SOCIALINIO DRAUDIMO FONDO BIUDŽETO 2018 M.
PAJAMŲ VYKDYMO PAPILDOMI RODIKLIAI**

1 lentelė					
	Matav. vnt.	2018 m.		% su planu	2017 m. ataskaita
<u>Draudėjų ir apdraustųjų valstybinio socialinio draudimo įmokų rodikliai:</u>					
Vidutinis metinis apdraustų visomis socialinio draudimo rūšimis asmenų skaičius	tūkst.žm.	1 330,2	1 335,5	100,4	1 330,5
Vidutinis mėn. pajamos, nuo kurio skaičiuojamos VSD įmokos	Eur	787,5	807,3	102,5	728,5
Apdraustųjų visomis socialinio draudimo rūšimis draudžiamųjų pajamų bazė	tūkst.Eur	12 570 244,8	12 939 166,7	102,9	11 576 842,6
Pareigūnų draudžiamųjų pajamų bazė	tūkst.Eur				
Autorinių atlyginimų įmokų bazė	tūkst.Eur	20 700,0	15 865,3	76,6	22 010,0
VSD įmokas mokančių individualių įmonių savininkų, TŪB, KŪB, MB narių, ir kitų individualia veikla užsiimančių asmenų sk.	žm.	25 078	23 150	92,3	26 266
Ūkininkų sk.	žm.	17 000	3 786	22,3	4 908
Dirbančiųjų pagal verslo liudijimus sk.	žm.	11 000	9 083	82,6	7 942
Motinių, auginančių vaikus iki 3 m.,sk.	žm.	62 000	66 612	107,4	67 000
Dvasininkų skaičius	žm.	950	879	92,5	978
Asmenų, slaugančių turinčius visišką negalią sk.	žm.	3 600	4 131	114,8	3 251
Kitų asmenų, valstybės draudžiamų visu pensijų draudimu ir draudimu nuo nedarbo sk.	žm.	3 000	3 095	103,2	1 727
Asmenys, atliekantys savanorišką praktiką	žm.	360	349	96,9	20
Savanoriškai apsidraudusių asmenų skaičius	žm.	50	3	6,0	7
1. PAJAMOS					
1.1 <u>Draudėjų valstybinio socialinio draudimo įmokos</u>	tūkst.Eur	3 613 665,0	3 627 242,7	100,4	3 290 545,8
1.1.1. Pensijų socialiniam draudimui	tūkst.Eur	2 881 201,0	2 895 364,5	100,5	2 654 185,4
1.1.2. Ligos socialiniam draudimui	tūkst.Eur	180 289,0	181 363,7	100,6	139 430,0
1.1.3. Motinystės socialiniam draudimui	tūkst.Eur	283 629,0	285 307,9	100,6	255 871,9
1.1.4. Nedarbo socialiniam draudimui	tūkst.Eur	180 411,0	188 910,7	104,7	162 291,2
1.1.5. Nelaimingų atsitikimų darbe ir profesinių ligų socialiniam draudimui	tūkst.Eur	25 775,0	25 159,5	97,6	22 518,1
1.1.6. Pensijų ir nedarbo draudimui valstybės lėšomis	tūkst.Eur	60 525,0	49 535,2	81,8	54 600,3
1.1.6.1. Pensijų draudimui valstybės lėšomis	tūkst.Eur	56 393,0	46 483,7	82,4	52 635,9
1.1.6.2. Nedarbo draudimui valstybės lėšomis	tūkst.Eur	4 132,0	3 051,5	73,9	1 964,4
1.1.7. Nelaimingų atsitikimų darbe draudimu valstybės lėšomis	tūkst.Eur	32	41,3	129,1	35,1
1.1.8. Pensijų, ligos ir motinystės socialiniam draudimui valstybės lėšomis	tūkst.Eur	1803,0	1559,9	86,5	1613,8
1.1.8.1. Pensijų draudimui valstybės lėšomis	tūkst.Eur	1579	1360,3	86,1	1415,2
1.1.8.2. Ligos socialiniam draudimui valstybės lėšomis	tūkst.Eur	87	72,9	83,8	72,3
1.1.8.3. Motinystės socialiniam draudimui valstybės lėšomis	tūkst.Eur	137,0	126,7	92,5	126,3

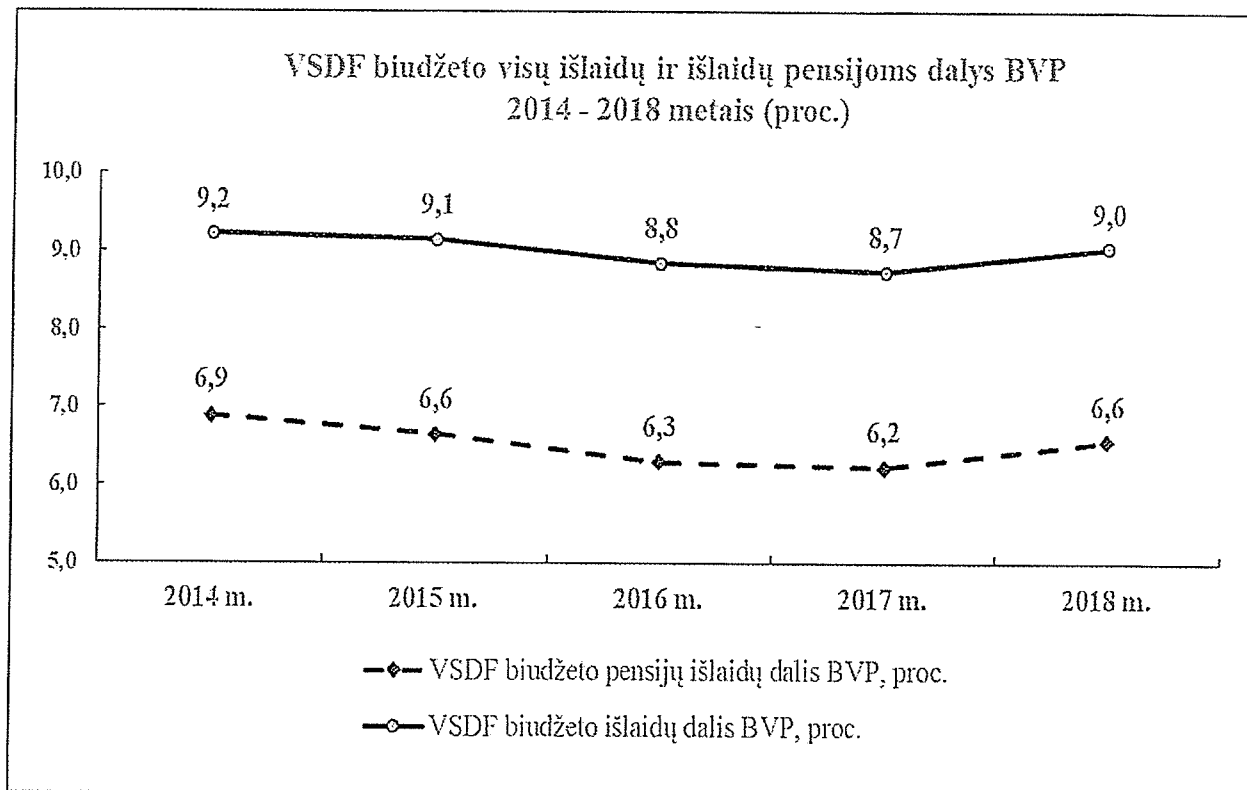
		Matav. vnt.	2018 m.		1 lentelės tęsinys	
			planas	ataskaita	% su planu	2017 m. ataskaita
1.2.	<u>Apdraustųjų valstybinio socialinio draudimo įmokos</u>	tūkst.Eur	379 698,0	388 082,5	102,2	349 088,0
	Pensijų socialiniam draudimui	tūkst.Eur	379 698,0	388 082,5	102,2	349 088,0
1.3.	<u>Savarankiškai dirbančių asmenų valstybinio socialinio draudimo įmokos</u>	tūkst.Eur	113 447,0	88 653,0	78,1	76 851,0
1.3.1	Pensijų socialiniam draudimui	tūkst.Eur	100 496,0	79 765,0	79,4	69 492,1
1.3.1.1	Individualių įmonių savininkų įmokos	tūkst.Eur	24 288,0	2 837,0	11,7	5 993,1
1.3.1.2	Kita individualia veikla užsiimančių asmenų įmokos		44 539,0	48 850,2		43 096,4
1.3.1.3	Ūkininkų įmokos	tūkst.Eur	18 216,0	9 136,7	50,2	3 979,0
1.3.1.4	Asmenų, dirbančių pagal verslo liudijimus įmokos	tūkst.Eur	13 358,0	18 818,7	140,9	16 303,4
1.3.1.5	Šeimynos dalyvių įmokos	tūkst.Eur	95,0	122,4	128,8	120,2
1.3.2	Ligos socialiniam draudimui	tūkst.Eur	4 822,0	3 372,4	69,9	2 440,0
1.3.2.1	Individualių įmonių savininkų įmokos	tūkst.Eur	1 344,0	156,8		279,0
1.3.2.2	Kita individualia veikla užsiimančių asmenų įmokos	tūkst.Eur	2 465,0	2 703,2	109,7	1 971,4
1.3.2.3	Ūkininkų įmokos	tūkst.Eur	1 008,0	505,6	50,2	184,0
1.3.2.4	Šeimynos dalyvių įmokos	tūkst.Eur	5,0	6,8	136,0	5,6
1.3.3.	Motinėstės socialiniam draudimui	tūkst.Eur	6 785,0	5 299,4	78,1	4 473,3
1.3.3.1	Individualių įmonių savininkų įmokos	tūkst.Eur	1 320,0	246,4	18,7	511,4
1.3.3.2	Kita individualia veikla užsiimančių asmenų įmokos	tūkst.Eur	3 873,0	4 247,9	109,7	3 614,3
1.3.3.3	Ūkininkų įmokos	tūkst.Eur	1 584,0	794,5	50,2	337,4
1.3.3.4	Šeimynos dalyvių įmokos	tūkst.Eur	8,0	10,6	132,5	10,2
1.3.4.	Nedarbo socialiniam draudimui	tūkst.Eur	1 344,0	216,2	16,1	445,6
1.3.4.1	Individualių įmonių savininkų įmokos	tūkst.Eur	1 344,0	216,2	16,1	445,6
1.4.	<u>Valstybinio savanoriškojo socialinio draudimo įmokos</u>	tūkst.Eur	9,0	0,2	2,2	-3,1
1.5.	<u>Baudos ir delspinigiai</u>	tūkst. Eur	1 765,0	1 183,4	67,0	1 529,0
1.5.1	Fondui	tūkst.Eur	1 765,0	1 183,4	67,0	1 529,0
1.5.1.1	Delspinigiai ir baudos	tūkst.Eur	1 647,0	1 037,6	63,0	1 377,7
1.5.1.2	Palūkanos	tūkst.Eur	118,0	145,8	123,6	151,3
1.6.	<u>Asignavimai iš Lietuvos Respublikos valstybės biudžeto</u>	tūkst.Eur	133 400,0	134 825,4	101,1	62 004,3
1.6.1	Asignavimai iš LR valstybės biudžeto socialinio draudimo pagrindinei (bendrajai) pensijos daliai kompensuoti	tūkst. Eur	133 400,0	134 825,4		61 585,0
1.6.2	Kiti asignavimai iš LR valstybės biudžeto	tūkst. Eur				419,3
1.7.	<u>Veiklos pajamos ir iš įtraukto į Fondo biudžeto apskaita turto gaunamos pajamos</u>	tūkst.Eur	10 848,0	12 511,4	115,3	12 576,1
1.7.1	Fondo veiklos sąnaudų, susijusių su papildomai pavestų funkcijų vykdymu, kompensavimui	tūkst.Eur	7 848,0	7 830,3	99,8	8 233,0
1.7.2	Kitos veiklos pajamos	tūkst.Eur	3 000,0	4 681,1	156,0	4 343,1
1.8.	<u>Lėšos už ES institucijų pensijų sistemoje įgytas pensines teises</u>	tūkst.Eur	0,0	60,9		0,0
IŠ VISO PAJAMŲ		tūkst.Eur	4 252 832,0	4 252 559,5	100,0	3 792 591,1

IV. FONDO BIUDŽETO IŠLAIDŲ UŽDUOČIŲ VYKDYMAS

Fondo biudžeto priskaičiuotos išlaidos 2018 m. buvo 4 082,2 mln. Eur, 69,9 mln. Eur arba 1,7 proc. didesnės nei planuotos. Palyginus su 2017 m., jos padidėjo 369,3 mln. Eur arba 10,8 proc.

2018 m. Fondo biudžeto išlaidos sudarė 9,0 proc. bendrojo vidaus produkto, o pensijų išlaidos sudarė 6,6 proc. bendrojo vidaus produkto. Fondo biudžeto išlaidų ir pensijų išlaidų dalys nuo BVP 2014 - 2017 m. laikotarpiu mažėjo, o 2018 m. padidėjo.

6 grafikas. Fondo biudžeto išlaidų ir išlaidų pensijoms dalys bendrame vidaus produkte, proc.



Pensijų socialinio draudimo išlaidų priskaičiuota 2 962,3 mln. Eur arba 72,6 proc. visų Fondo išlaidų. Priskaičiuota pensijų socialinio draudimo išlaidų suma buvo 0,8 proc. arba 23,0 mln. Eur didesnė nei planuota ir 12,7 proc. arba 333,3 mln. Eur didesnė nei 2017 m. Pensijų išlaidų padidėjimą sąlygojo pensijų perskaičiavimas pagal naujo Valstybinių socialinio draudimo pensijų įstatymo nuostatas.

Vidutinis metinis socialinio draudimo **išmokamų pensijų skaičius** 2018 m. buvo 1 043,8 tūkst., t.y. 11,3 tūkst. arba 1,1 proc. mažesnis nei 2017 m. Senatvės pensijų gavėjų skaičius 2018 m. buvo 589,3 tūkst. žm., palyginus su 2017 m. sumažėjo 0,2 proc. arba 1,2 tūkst. žm., netekto darbingumo (invalidumo) pensijų gavėjų skaičius buvo 195,2 tūkst. žm., palyginus 2017 m. sumažėjo 2,6 proc. arba 5,3 tūkst. žm. Našlių ir našlaičių (maitintojo netekimo) pensijų gavėjų skaičius buvo 247,6 tūkst. žm., palyginus su 2017 m. sumažėjo 1,7 proc. arba 4,2 tūkst. žm.

Vidutinė metinė valstybinio socialinio draudimo **senatvės pensija, turint būtinąjį stažą**, buvo 337,50 Eur, t.y. 1,7 proc. arba 5,75 Eur didesnė nei planuota. Palyginus su 2017 m. vidutinė metinė senatvės pensija, turint būtinąjį stažą, padidėjo 15,9 proc. arba 46,36 Eur. Vidutinės metinės senatvės pensijos, turint būtinąjį stažą, ir apdraustųjų vidutinių mėnesio pajamų, nuo kurių buvo skaičiuojamos socialinio draudimo įmokos, santykis – 41,8 proc. **Vidutinė senatvės pensija, turint būtinąjį stažą, 2018 m. gruodžio mėn. buvo 337,55 Eur**, t.y. palyginus su 2017 m. gruodžio mėn. padidėjo 11,8 proc. arba 35,66 Eur, o įvertinus 1,8 proc. infliaciją, reali senatvės pensija, turint būtinąjį stažą, augo 9,8 proc.

Ligos socialinio draudimo išlaidų priskaičiuota 305,7 mln. Eur, t. y. 7,8 mln. Eur arba 2,6 proc. daugiau negu planuota ir 18,5 proc. arba 47,6 mln. Eur daugiau nei 2017 m. Šios išlaidos sudarė 7,5 proc. visų biudžeto išlaidų.

Ligos išmokų priskaičiuota 302,9 mln. Eur, t. y. 5,9 mln. Eur arba 2,0 proc. daugiau negu planuota ir 39,9 mln. Eur arba 15,2 proc. daugiau nei 2017 m. Išlaidos ligos išmokoms buvo didesnės, nes vidutinė vienos dienos ligos išmoka buvo 3,4 proc. didesnė nei planuota.

Motinytės socialinio draudimo išlaidų priskaičiuota 317,7 mln. Eur, t.y. 8,9 mln. Eur arba 2,9 proc. daugiau nei planuota ir 8,9 proc. arba 26,0 mln. Eur daugiau nei 2017 m. Šios išlaidos sudarė 7,8 proc. visų biudžeto išlaidų.

Motinytės išmokų priskaičiuota 72,8 mln. Eur, t. y. 7,3 proc. arba 5,7 mln. Eur mažiau nei planuota ir 3,4 proc. arba 2,4 mln. Eur daugiau nei 2017 m. Išlaidos motinytės išmokoms buvo mažesnės nei planuota, nes apmokėtų dienų skaičius buvo 14,3 proc. mažesnis nei planuota. Motinytės išmokas gavo 24,5 tūkst. motinų.

Vaiko priežiūros išmokų priskaičiuota suma 229,2 mln. Eur. Vaiko priežiūros išmokų suma buvo 6,0 proc. arba 13,1 mln. Eur didesnė nei planuota. Vidutinė vaiko priežiūros išmoka už vaikus iki 1 metų buvo 523,6 Eur, ją gavo 19,8 tūkst. asmenų, o vidutinė vaiko priežiūros išmoka už vaikus nuo 1 iki 2 metų buvo 359,2 Eur, ją gavo 23,8 tūkst. asmenų.

Tėvystės socialinio draudimo išmokoms buvo priskaičiuota 15,7 mln. Eur. Tėvystės išmokoms priskaičiuota 1,6 mln. arba 11,4 proc. daugiau nei planuota ir 1,6 mln. Eur arba 11,0 proc. daugiau nei 2017 m. 2018 m. tėvystės išmokas gavo 16,4 tūkst. tėvų, t. y. 1,1 proc. daugiau nei planuota, o vidutinė išmoka buvo 953,5 Eur, t. y. 9,3 proc. didesnė nei planuota.

Nedarbo socialinio draudimo išlaidų priskaičiuota 194,3 mln. Eur, t. y. 27,1 mln. Eur arba 16,2 proc. daugiau nei planuota ir 71,1 mln. Eur arba 57,7 proc. daugiau nei 2017 m. Šių išlaidų padidėjimą įtakoją nuo 2017 m. liepos 1 d. įsigaliojusios naujo Nedarbo draudimo įstatymo nuostatos t.y. pailgėjo nedarbo draudimo išmokos mokėjimo trukmė nuo 6 mėn. iki 9 mėn. Nedarbo socialinio draudimo išlaidos sudarė 4,8 proc. visų išlaidų.

Nedarbo draudimo išmokoms priskaičiuota 167,7 mln. Eur, t.y. 29,4 mln. Eur arba 21,3 proc. daugiau nei planuota, nes nedarbo išmokų gavėjų skaičius buvo 20,3 proc. didesnis nei planuota ir siekė 57,9 tūkst. Vidutinė nedarbo draudimo išmoka buvo 0,2 proc. mažesnė nei planuota ir siekė 239,2 Eur.

Aktyvioms darbo rinkos rėmimo priemonėms priskaičiuota 26,6 mln. Eur, t. y. 2,4 mln. Eur arba 8,2 proc. mažiau nei planuota.

Nelaimingų atsitikimų darbe ir profesinių ligų socialinio draudimo išlaidos buvo 26,2 mln. Eur arba 0,6 proc. visų išlaidų. Šiai draudimo rūšiai panaudota 1,1 mln. Eur arba 3,8 proc. mažiau nei planuota ir 0,7 mln. Eur arba 2,7 proc. daugiau nei 2017 m.

Lėšų, pervedamų į pensijų fondus, priskaičiuota 192,4 mln. Eur, 2,9 mln. Eur arba 1,5 proc. daugiau nei planuota ir 19,5 mln. Eur arba 11,3 proc. daugiau nei 2017 m., nes 2018 metais 0,1 proc. padidėjo pensijų kaupimo dalyvių skaičius ir 11,2 proc. padidėjo dirbančiųjų, dalyvaujančių pensijų kaupime, vidutinės mėnesio pajamos, nuo kurių skaičiuojamos VSD įmokos. Lėšos, pervedamos į pensijų fondus, sudaro 4,7 proc. visų Fondo išlaidų. 2018 metais vidutinis pensijų fondų dalyvių skaičius buvo 1294,4 tūkst. asmenų arba 96,9 proc. apdraustųjų, tačiau iš jų 426,3 tūkst. arba 32,9 proc. asmenų neturėjo draudžiamųjų pajamų.

Neatgautinos ir abejotinos atgautinos sumos 2018 m. sudarė 9,0 mln. Eur, tai 3,0 mln. Eur arba 49,2 proc. daugiau nei planuota, nes didėjo neišieškomų sumų apimtys. Šios išlaidos sudarė 0,2 proc. visų Fondo išlaidų.

Fondo veiklos sąnaudų priskaičiuota 74,6 mln. Eur, 1,8 mln. Eur arba 2,3 proc. mažiau negu planuota, 107,9 mln. Eur arba 59,1 proc. mažiau nei 2017 m., nes 2018 m. perdavus sukaupytų paskolų sumą Valstybės biudžetui, nepatiriamos palūkanų sąnaudos. Fondo veiklos sąnaudos sudarė 1,8 proc. visų Fondo biudžeto išlaidų.

Fondo administravimo įstaigų finansavimo sąnaudų priskaičiuota 70,3 mln. Eur, tai 1,0 mln. Eur arba 1,4 proc. mažiau nei planuota ir 3,7 proc. arba 2,5 mln. Eur daugiau nei 2017 m.

Darbo užmokesčio priskaičiuota 38,3 mln. Eur, 0,5 mln. Eur arba 1,4 proc. mažiau nei planuota, ir 2,7 mln. Eur arba 7,6 proc. daugiau nei 2017 m. Vidutinis Fondo sistemos darbuotojo mėnesio darbo užmokestis buvo 1011 Eur arba 6,4 proc. didesnis nei 2017 m.

Socialinio draudimo įmokų priskaičiuota 11,7 mln. Eur. t.y. 0,2 mln. Eur. mažiau nei planuota.

Ilgalaikio turto nusidėvėjimas ir amortizacija sudarė 4,0 mln. Eur.

Einamųjų 2018 metų rezultatas – **pajamos viršijo išlaidas 170,3 mln. Eur**, t.y. 70,2 mln. Eur blogesnis nei planuota dėl didesnių nei planuota socialinio draudimo išmokų.

Fondo išlaidų vykdymo rodikliai ir juos atskleidžiantys papildomi duomenys pateikiami 2 lentelėje.

**VALSTYBINIO SOCIALINIO DRAUDIMO FONDO BIUDŽETO 2018 M.
IŠLAIDŲ VYKDYMO PAPILDOMI RODIKLIAI**

2 lentelė

		Matav. vnt.	2018 m.		% su planu	2017 m. ataskaita
			planas	ataskaita		
Valstybinio socialinio draudimo išlaidų rodikliai:						
	Vidutinė senatvės pensija, turint būtinąjį stažą	Eur	331,75	337,50	101,7	291,14
	Vid. senatvės pensijos, turint būtinąjį stažą, santykis su vid. mėn. apdraustųjų pajamomis, nuo kurių skaičiuojamos VSD įmokos	%	43,0	41,8	97,2	40,0
	Vidutinė metinė bazinė pensija	Eur	152,92	152,92	100,0	122,5
2.	IŠLAIDOS					
2.1.	Pensijų socialiniam draudimui	tūkst.Eur	2 939 297,0	2 962 333,4	100,8	2 628 985,2
2.1.1.	Senatvės pensijoms (su įsipareigojimų pokyčiais)	tūkst.Eur	2 227 361,0	2 268 679,8	101,9	1 973 829,0
	Senatvės pensijoms	tūkst.Eur	2 226 608,0	2 272 727,3	102,1	1 974 174,8
	Senatvės pensijų gavėjai	žm.	587 400	589 343	100,3	590 533
	Vidutinis 1 mėn. išmokų skaičius	vnt	589 162	593 061	100,7	593 487
	Vidutinė senatvės pensija	Eur	314,94	319,35	101,4	277,20
	Vidutinė senatvės pensija, turint būtinąjį stažą	Eur	331,75	337,50	101,7	291,14
	Senatvės pensijų įsipareigojimų pokytis	tūkst. Eur	753,0	-4 047,5	-537,5	-345,8
2.1.2.	Netekto darbingumo (invalidumo) pensijoms (su atidėjinių pokyčiais)	tūkst.Eur	555 524,0	537 843,5	96,8	506 396,0
	Netekto darbingumo (invalidumo) pensijoms	tūkst.Eur	555 524,0	540 636,3	97,3	500 243,0
	Netekto darbingumo (invalidumo) pensijų gavėjai	žm.	196 250	195 152	99,4	200 490
	Vidutinis 1 mėn. išmokų skaičius	vnt	199 793	199 517	99,9	204 309
	Vidutinė netekto darbingumo (invalidumo) pensija	Eur	231,71	224,64	96,9	204,04
	Netekto darbingumo pensijų atidėjinių pokytis	tūkst. Eur	0,0	-2 792,8		6 153,0
2.1.3.	Našlių ir našlaičių (maitintojo netekimo) pensijoms (su atidėjinių pokyčiais)	tūkst.Eur	112 632,0	110 987,2	98,5	108 655,5
	Našlių ir našlaičių (maitintojo netekimo) pensijoms	tūkst.Eur	112 632,0	112 342,0	99,7	106 322,0
	Maitintojo netekimo pensijoms	tūkst.Eur	3 373,0	3 694,2	109,5	3 764,6
	Maitintojo netekimo pensijų gavėjai	žm.	1 360	1 472	108,2	1 699
	Vidutinis 1 mėn. išmokų skaičius	vnt	1 367	1 482	108,4	1 706
	Vidutinė pensija	Eur	205,64	207,78	101,0	183,89
	Našlaičių pensijoms (su atidėjinių pokyčiais)	tūkst.Eur	49 016,0	47 002,6	95,9	45 416,6
	Našlaičių pensijoms	tūkst.Eur	49 016,0	47 743,9	97,4	44 136,0
	Našlaičių pensijų gavėjai	žm.	32 000	31 814	99,4	32 815
	Vidutinis 1 mėn. išmokų skaičius	vnt	33 920	33 812	99,7	34 995
	Vidutinė pensija	Eur	120,42	117,67	97,7	105,10
	Našlaičių pensijų atidėjinių pokytis	tūkst. Eur	0,0	-741,3		1 280,6
	Našlių pensijoms (su atidėjinių pokyčiais)	tūkst.Eur	60 243,0	60 290,4	100,1	59 474,3
	Našlių pensijoms	tūkst.Eur	60 243,0	60 903,9	101,1	58 421,4
	Našlių pensijų gavėjai	žm.	215 350	214 314	99,5	217 318
	Vidutinis 1 mėn. išmokų skaičius	vnt	215 601	215 879	100,1	217 970
	Vidutinė pensija	Eur	23,28	23,51	101,0	22,34
	Našlių pensijų atidėjinių pokytis	tūkst. Eur	0,0	-613,5		1 052,9
2.1.4.	Išstarnautojo laiko pensijoms	tūkst.Eur	1 093,0	1 093,1	100,0	1 035,6
	Išstarnauto laiko pensijų gavėjai	žm.	390	390	100,0	411
	Vidutinis 1 mėn. išmokų skaičius	vnt	391	392	100,3	412
	Vidutinė pensija	Eur	232,91	232,65	99,9	209,59

2 lentelės tęsinys

	Matav. vnt.	2018		% su planu	2017 ataskaita
		planas	ataskaita		
2.1.5. Kompensacijoms už ypatingas darbo sąlygas	tūkst.Eur	11 756,0	11 655,6	99,1	10 776,0
Kompensacijų už ypatingas darbo sąlygas gavėjai	žm.	4 560	4 465	97,9	4 702
Vidutinis 1 mėn. išmokų skaičius	vnt	4 697	4 658	99,2	4 888
Vidutinė kompensacija	Eur	208,58	208,53	100,0	183,72
2.1.6. Išankstinėms senatvės pensijoms	tūkst.Eur	19 309,0	21 324,8	110,4	18 831,4
Išankstinių pensijų gavėjai	žm.	6 550	6 857	104,7	7 151
Vidutinis 1 mėn. išmokų skaičius	vnt	7 074	7 814	110,5	7 837
Vidutinė pensija	Eur	227,47	227,42	100,0	200,23
2.1.7. Išmokoms mirusius pensijų gavėjus laidojusiems asmenims	tūkst.Eur	11 322,0	10 260,9	90,6	9 232,5
Mirusiųjų skaičius	žm.	46 000	48 344	105,1	48 653
Vidutinė išmoka	Eur	246,14	212,25	86,2	189,76
2.1.8. Valstybinio socialinio draudimo fonde įgytoms pensinėms teisėms	tūkst.Eur	300,0	488,5	162,8	229,2
2.2. Ligos socialiniam draudimui	tūkst. Eur	297 937,0	305 722,8	102,6	258 097,7
2.2.1. Privalomajam valstybiniam socialiniam draudimui	tūkst. Eur	297 932,0	305 722,7	102,6	258 097,4
2.2.1.1. Ligos išmokoms (su atidėjinių pokyčiais)	tūkst. Eur	297 928,0	305 718,4	102,6	258 097,4
Ligos išmokoms	tūkst. Eur	297 028,0	302 898,2	102,0	263 004,0
Apmokėtų ligos dienų skaičius 1 darbuotojui	d.dienos	8,36	8,05	96,3	7,99
Apmokėtų ligos dienų skaičius iš viso	d.dienos	11 120 472	10 964 342	98,6	10 629 719
Vidutinė vienos ligos dienos išmoka	Eur	26,71	27,63	103,4	24,74
Ligos išmokų atidėjinių pokytis	tūkst. Eur	900,0	2 820,2	313,4	-4 906,6
2.2.1.2. Profesinės reabilitacijos išmokoms	tūkst. Eur	4,0	4,3	0,0	0,0
Gavėjų skaičius	žm.	2	5	250,0	0
Vidutinė 1 atvejo trukmė	d.dienos	100	59	59,0	0
Vidutinė 1 d. išmoka	Eur	20,71	14,48	69,9	0,00
2.2.2. Savanoriškam valstybiniam socialiniam draudimui	tūkst. Eur	5,0	0,1	2,0	0,3
2.3. Motinystės socialiniam draudimui	tūkst. Eur	308 769,0	317 707,3	102,9	291 694,6
2.3.1. Privalomajam valstybiniam socialiniam draudimui	tūkst. Eur	308 769,0	317 707,3	102,9	291 694,6
2.3.1.1. Motinystės išmokoms (su atidėjinių pokyčiais)	tūkst. Eur	78 489,0	72 771,6	92,7	70 371,5
Motinystės išmokoms	tūkst. Eur	78 489,0	72 977,1	93,0	70 122,0
Gavėjų skaičius	žm.	24 500	24 536	100,1	23 650
Motinystės išmokos apmokėtų dienų skaičius	d.dienos	2 082 500	1 784 803	85,7	1 863 021
Motinystės išmokos vidutinė trukmė	d.dienos	85,0	72,7	85,5	78,8
Vidutinė motinystės 1 dienos išmoka	Eur	37,69	40,89	108,5	37,64
Motinystės išmokų atidėjinių pokytis	tūkst. Eur		-205,50		249,50
2.3.1.2. Vaiko priežiūros išmokoms (su atidėjinių pokyčiais)	tūkst. Eur	216 148,0	229 199,4	106,0	207 150,1
2.3.1.2.1. Vaiko priežiūros išmokoms iki vaikai sukaks vieni metai (su atidėjinių pokyčiais)	tūkst. Eur	123 730,0	126 520,5	102,3	118 335,8
Vaiko priežiūros išmokoms	tūkst. Eur	123 730,0	124 120,2	100,3	114 453,2
Vidutinis gavėjų skaičius	žm.	21 200	19 754	93,2	20 319
Vidutinė mėnesio išmoka	Eur	486,36	523,60	107,7	469,40
Vaiko priežiūros išmokų atidėjinių pokytis	tūkst. Eur		2 400,3		3 882,6

2 lentelės tęsinys

	Matav. vnt.	2018 m.		% su planu	2017 m. ataskaita
		planas	ataskaita		
2.3.1.2.2. Vaiko priežiūros išmokoms už vaiką nuo vieno iki dviejų metų	tūkst. Eur	92 418,0	102 678,9	111,1	88 814,3
Vidutinis gavėjų skaičius	žm.	23 200	23 820	102,7	23 552
Vidutinė išmoka	Eur	331,96	359,20	108,2	314,25
2.3.1.3. Tėvystės išmokoms (su atidėjinių pakyčiu)	tūkst. Eur	14 132,0	15 736,3	111,4	14 173,0
Tėvystės išmokoms	tūkst. Eur	14 132,0	15 617,5	110,5	13 761,1
Gavėjų skaičius	žm.	16 200	16 380	101,1	16 002
Vidutinė mėnesio išmoka	Eur	872,36	953,45	109,3	860,00
Tėvystės išmokų atidėjinių pokytis	tūkst. Eur		118,8		411,9
2.3.2. Savanoriškajam valstybiniam socialiniam draudimui motinystės išmokoms	tūkst. Eur	0,0	0,0	0,0	0,0
2.4. Nedarbo socialiniam draudimui	tūkst. Eur	167 202,0	194 267,1	116,2	123 157,8
2.4.1. Nedarbo draudimo išmokoms (su atidėjinių pakyčiu)	tūkst. Eur	138 240,0	167 683,5	121,3	95 078,7
Nedarbo draudimo išmokoms	tūkst. Eur	138 240,0	166 028,4	120,1	89 408,2
Vidutinis gavėjų skaičius	žm.	48 083	57853	120,3	42 616
Vidutinė išmoka	Eur	239,6	239,2	99,8	174,8
Nedarbo draudimo išmokų atidėjinių pokytis	tūkst. Eur		1 655,1		5670,5
2.4.2. Dalinio darbo išmokoms	tūkst. Eur	0,0	0	0,0	0
2.4.3. Aktyvios darbo rinkos politikos priemonėms	tūkst. Eur	28 962,0	26 583,6	91,8	28 079,1
2.5. Nelaimingų atsitikimų darbe ir profesinių ligų socialiniam draudimui	tūkst. Eur	27 268,0	26 231,3	96,2	25 462,7
2.5.1. Ligos dėl nelaimingo atsitikimo darbe, pakeliui į darbą ar iš darbo arba profesinės ligos pašalpoms (su atidėjinių pakyčiu)	tūkst. Eur	10 049,0	9 265,6	92,2	8 609,9
Ligos dėl nelaimingo atsitikimo darbe, pakeliui į darbą ar iš darbo arba profesinės ligos pašalpų atidėjinių pokytis	tūkst. Eur		-20,6		355,1
2.5.2. Netekto darbingumo vienkartiniai kompensacijai (su atidėjinių pakyčiu)	tūkst. Eur	335,0	423,5	126,4	404,2
Netekto darbingumo vienkartinių kompensacijų atidėjinių pokytis	tūkst. Eur		-8,5		45,9
2.5.3. Netekto darbingumo periodinei kompensacijai	tūkst. Eur	14 263,0	14 188,0	99,5	13 777,8
2.5.4. Vienkartiniai draudimo išmokai apdraustajam mirus (su atidėjinių pakyčiu)	tūkst. Eur	2 066,0	1 876,5	90,8	2 123,7
Vienkartiniai draudimo išmokų apdraustajam mirus atidėjinių pokytis	tūkst. Eur		118,9		213,0
2.5.5. Periodinei draudimo išmokai apdraustajam mirus	tūkst. Eur	555,0	477,7	86,1	547,1
2.6. Lėšos, pervedamos į pensijų fondus	tūkst. Eur	189 477,0	192 387,1	101,5	172 921,1
2.7. Neatgautinios ir abejotinais atgautinios sumos	tūkst. Eur	6 000,0	8 955,0	149,2	3 156,6
2.8. Veiklos sąnaudos	tūkst. Eur	76 396,0	74 613,7	97,7	182 462,5
2.8.1. Fondo administravimo įstaigų finansavimo sąnaudos	tūkst. Eur	71 304,0	70 296,2	98,6	67 802,1
2.8.1.1. Darbo užmokesčiui	tūkst. Eur	38 852,0	38 320,7	98,6	35 637,9
2.8.1.2. Socialinio draudimo įmokoms	tūkst. Eur	11 847,9	11 682,6	98,6	10 019,1
2.8.1.3. Prekėms ir paslaugoms įsigyti bei kitoms Fondo administravimo įstaigų veiklos sąnaudoms	tūkst. Eur	20 604,1	20 292,9	98,5	22 145,1
2.8.2. Ilgalaikio turto nusidėvėjimas (amortizacija)	tūkst. Eur	5 000,0	4 003,0	80,1	4 036,5
2.8.3. Kitos Fondo veiklos sąnaudos	tūkst. Eur	92,0	314,5	341,9	110 623,9
2.8.3.1. Palūkanų sąnaudos	tūkst. Eur		0,2		110 547,1
2.8.3.2. Sąnaudos, atsiradusios dėl neigiamos valiutos kurso pasikeitimo įtakos	tūkst. Eur	90,0	71,3	79,3	75,9
2.8.3.3. Kitos sąnaudos	tūkst. Eur	2,0	243,0	12,2 k.	0,9
IŠ VISO IŠLAIDŲ	tūkst. Eur	4 012 346,0	4 082 217,7	101,7	3 685 938,2

V. PINIGŲ SRAUTAI IR ATSISKAITYMAI

Fondo biudžetą administruojančių įstaigų sąskaitose 2018 m. pradžioje buvo 220,6 mln. Eur Fondo grynųjų pinigų arba 65 proc. vieno mėnesio Fondo išlaidų sumos.

Fondo 2018 metų **įplaukos** buvo **4 230,3 mln. Eur**, tai 30,4 mln. Eur arba 0,7 proc. didesnės nei planuotos ir 363,3 mln. Eur arba 9,4 proc. didesnės nei 2017 m., iš jų:

1. Įplaukos iš įprastinės veiklos – 4230,2 mln. Eur (363,2 mln. Eur arba 9,4 proc. daugiau negu 2017 m.);
2. Įplaukos iš investicinės veiklos ir teigiamos valiutos kurso pasikeitimo įtakos – 0,07 mln. Eur (0,04 mln. Eur daugiau nei 2017 m.)

Per 2018 m. gauta 133,4 mln. Eur asignavimų iš valstybės biudžeto 1 proc. socialinio draudimo bendrosios pensijos dalies finansavimui.

Fondo **lėšų išlaidos** 2018 m. buvo **4 084,7 mln. Eur**, 119,8 mln. Eur arba 2,8 proc. mažesnės nei planuotos ir 341,1 mln. Eur arba 9,1 proc. didesnės nei 2017 m., iš jų:

1. Įprastinės Fondo veiklos išlaidos – 4 080,5 mln. Eur (339,5 mln. Eur arba 9,1 proc. daugiau nei 2017 m.);
2. Investicinės veiklos ir neigiamos valiutos kurso pasikeitimo įtakos išlaidos – 4,2 mln. Eur (1,6 mln. Eur daugiau nei 2017 m.).

Valstybinio socialinio draudimo pensijoms buvo išmokėta 2 970,2 mln. Eur, 31,7 mln. Eur arba 1,1 proc. daugiau nei planuota ir 268,8 mln. Eur arba 10,0 proc. daugiau nei 2017 m. Išlaidos buvo didesnės nei planuota dėl pensijų perskaičiavimo pagal naujas Valstybinių socialinio draudimo pensijų įstatymo nuostatas.

Ligos išmokų išmokėta 300,9 mln. Eur t.y. 3,9 mln. Eur arba 1,3 proc. daugiau nei planuota, o motinystės socialinio draudimo išmokų išmokėta 332,8 mln. Eur t.y. 24,0 mln. Eur arba 7,7 proc. daugiau nei planuota.

Nedarbo socialiniam draudimui panaudota 189,7 mln. Eur, 22,5 mln. Eur arba 13,5 proc. daugiau nei planuota. Nedarbo draudimo išmokoms išmokėta 161,2 mln. Eur, užimtumo rėmimo priemonėms finansuoti 28,5 mln. Eur. Nedarbo socialiniam draudimui pervesta 75,4 mln. Eur arba 66,0 proc. daugiau nei 2017 m. Šių išlaidų padidėjimą įtakojo nedarbo išmokos mokėjimo termino padidėjimas nuo 6 mėn. iki 9 mėn. ir nedarbo išmokos dydžio padidėjimas pagal naujas Nedarbo socialinio draudimo įstatymo nuostatas, kurios įsigaliojo nuo 2017 m. liepos 1 d.

Nelaimingų atsitikimų darbe ir profesinių ligų išmokoms panaudota 26,2 mln. Eur, t.y. 1,1 mln. Eur arba 4,0 proc. mažiau nei planuota ir 1,9 mln. Eur arba 7,8 proc. daugiau nei 2017 m.

Pensijų fondams 2018 m. pervesta 189,3 mln. Eur, t.y. 3,3 mln. Eur arba 1,8 proc. daugiau nei planuota ir 19,1 mln. Eur arba 11,2 proc. daugiau nei 2017 m.

Fondo administravimo įstaigų finansavimui ir kitoms Fondo veiklos sąnaudoms iš viso buvo panaudota 71,3 mln. Eur, t.y. tiek kiek buvo planuota.

Fondo lėšų įplaukos 2018 m. buvo 149,7 mln. Eur didesnės nei lėšų išlaidos.

Be to, 2018 m. iš valstybės biudžeto ir užsienio šalių įstaigų, valstybinių pensijų, rentų ir kitų valstybės biudžeto lėšomis mokamų išmokų bei užsienio šalių pensijų mokėjimui buvo gauta 171,6 mln. Eur. Faktiškai šiems tikslams buvo panaudota 169,1 mln. Eur arba 2,5 mln. Eur mažiau nei gauta.

Privalomojo sveikatos draudimo lėšų 2018 m. gauta 1 268,1 mln. Eur, o pervesta į Privalomojo sveikatos draudimo fondą, įvertinus 3,6 mln. Eur skolą metų pradžioje – 1 260,1 mln. Eur, iš jų 267,6 mln. Eur atsiskaitymai su Valstybine ligonių kasa tarpusavio įskaitomis. Fondo biudžetas metų pabaigoje liko skolingas Privalomojo sveikatos draudimo fondui 11,6 mln. Eur.

Iš valstybės biudžeto gauta ir į pensijų fondus pervesta 95,2 mln. Eur papildomų kaupiamųjų pensijų įmokų, o pačių pensijų kaupimo dalyvių mokamų papildomų kaupiamųjų pensijų įmokų gauta 99,2 mln. Eur, pervesta – 97,1 mln. Eur.

Garantinio fondo įmokų gauta 21,1 mln. Eur, o į Garantinio fondo sąskaitą pervesta 20,8 mln. Eur.

Ilgalaikio darbo išmokų fondo įmokų gauta 52,9 mln. Eur, o į Ilgalaikio darbo išmokų fondo sąskaitą pervesta 52,4 mln. Eur. Tiek lėšos į Garantinio tiek į Ilgalaikio darbo išmokų fondų sąskaitas po įmokų gavimo pervedamos iki sekančio mėnesio 10 d.

Pinigų įplaukos iš kitos Fondui pavestos veiklos 2018 m. buvo 16,5 mln. Eur didesnės nei pinigų išlaidos.

Iš 2018 m. į Fondo įprastinės veiklos įplaukas įskaitytų 4 230,2 mln. Eur, 4 029,1 mln. Eur arba 95,2 proc. visų įplaukų sudaro įplaukos grynais pinigais ir 201,1 mln. Eur arba 4,8 proc. – įskaitomis su Valstybine ligonių kasa.

Fondo įprastinės veiklos pinigų įplaukos buvo 149,7 mln. Eur didesnės negu išlaidos, o įvertinus ir kitą Fondo administravimo įstaigoms pavestą veiklą, įprastinės veiklos pinigų įplaukos buvo 166,2 mln. Eur didesnės negu išlaidos.

Ilgalaikio materialiojo turto įsigijimui buvo panaudota 2,1 mln. Eur, t.y. beveik tiek kiek planuota, o nematerialiojo turto įsigijimui panaudota 2,1 mln. Eur, 0,6 mln. Eur mažiau nei planuota, nes, užsitęsęs pirkimo procedūroms, dalis taikomųjų sistemų naujų versijų pirkimų persikėlė į 2019 m.

Fondo grynujų pinigų ir jų ekvivalentų pokytis 2018 m. buvo teigiamas 162,2 mln. Eur. Grynujų pinigų likutis Fondo sąskaitose 2018 m. gruodžio 31 d. buvo 382,8 mln. Eur.

Gautos valstybinio socialinio draudimo įmokos ir priskaičiuotos išlaidos pagal valstybinio socialinio draudimo rūšis, neįvertinus Fondo veiklos sąnaudų bei neatgautinų ir abejotinai atgautinų sumų, t.y. gautos įmokos ir apskaičiuotos išmokos, pateikiamos 3 lentelėje, o gautos įmokos ir apskaičiuotos visos šios draudimo rūšies išlaidos t.y. įvertinus išmokas ir veiklos sąnaudas, parodomos 4 lentelėje.

3 lentelė

VSDF biudžeto 2018 m. pajamos ir išlaidos pagal atskiras valstybinio socialinio draudimo rūšis, neįvertinus Fondo veiklos sąnaudų bei neatgautinų ir abejotinai atgautinų sumų (tūkst.Eur)

	Gautos įmokos
Pensijų draudimas*	
Įmokos	3.528.539,3
Išlaidos (apskaičiuotos)	3.154.720,5
Rezultatas (Įmokos -Išlaidos)	373.818,8
* - su pervedimais į pensijų fondus	
Ligos socialinis draudimas	
Įmokos	182.965,9
Išlaidos (apskaičiuotos)	305.722,8
Rezultatas (Įmokos -Išlaidos)	-122.756,9
Motinystės socialinis draudimas	
Įmokos	289.092,1
Išlaidos (apskaičiuotos)	317.707,3
Rezultatas (Įmokos -Išlaidos)	-28.615,2
Nedarbo socialinis draudimas	
Įmokos	192.307,8
Išlaidos (apskaičiuotos)	194.267,2
Rezultatas (Įmokos -Išlaidos)	-1.959,4
Nelaimingų atsitikimų darbe ir profesinių ligų socialinis draudimas	
Įmokos	25.043,7
Išlaidos (apskaičiuotos)	26.231,3
Rezultatas (Įmokos -Išlaidos)	-1.187,6

VSDF biudžeto 2018 m. pajamos ir išlaidos pagal atskiras valstybinio socialinio draudimo rūšis (tūkst. Eur)

	Gautos įmokos
Pensijų draudimas*	
Įmokos	3.528.539,3
Išlaidos (apskaičiuotos)	3.185.255,5
Rezultatas (Įmokos -Išlaidos)	343.283,8
* - su pervedimais į pensijų fondus	
Ligos socialinis draudimas	
Įmokos	182.965,9
Išlaidos (apskaičiuotos)	315.609,1
Rezultatas (Įmokos -Išlaidos)	-132.643,2
Motinystės socialinis draudimas	
Įmokos	289.092,1
Išlaidos (apskaičiuotos)	328.094,2
Rezultatas (Įmokos -Išlaidos)	-39.002,1
Nedarbo socialinis draudimas	
Įmokos	192.307,8
Išlaidos (apskaičiuotos)	199.210,4
Rezultatas (Įmokos -Išlaidos)	-6.902,6
Nelaimingų atsitikimų darbe ir profesinių ligų socialinis draudimas	
Įmokos	25.043,7
Išlaidos (apskaičiuotos)	33.051,6
Rezultatas (Įmokos -Išlaidos)	-8.007,9

VI. FONDO SUKAUPTAS REZULTATAS IR REZERVINIO FONDO LĖŠOS

Fondo biudžeto vykdymo ataskaitos ir Fondo finansinės ataskaitos parengtos ūkinių operacijų ir įvykių apskaitai taikant kaupimo principą, abiejų ataskaitų rinkinių duomenys atspindi tą patį ataskaitinį laikotarpį, tačiau Fondo biudžeto vykdymo ir Fondo finansinių ataskaitų sudarymą reglamentuoja skirtingi teisės aktai, pagal kuriuos šiose ataskaitose atskleidžiamos skirtingos duomenų aibės bei turinys.

Fondo finansinių (III konsolidavimo lygio) ir Fondo biudžeto vykdymo ataskaitų einamųjų metų rezultato skirtumas lygus 3.685.185,49 tūkst. Eur. Reikšmingas apskaičiuoto skirtumo sumas sudaro:

- 3.685.350,67 tūkst. Eur finansavimo pajamų suma, neįvertinta Fondo biudžeto vykdymo Pajamų ir išlaidų ataskaitoje. Šią sumą sudaro valstybinio socialinio draudimo fondo iki 2017 m. gruodžio 31 d. susikaupusi skola, kuri pagal 2017 m. gruodžio 12 d. Lietuvos Respublikos 2018 m. valstybės biudžeto finansinių rodiklių patvirtinimo įstatymo Nr. XIII-868 14 str. nuo 2018 m. sausio 1 d. perkelta į valstybės išdą;

- 4.003,03 tūkst. Eur Fondo biudžeto vykdymo Pajamų ir išlaidų ataskaitoje parodytos ilgalaikio turto nusidėvėjimo ir amortizacijos sąnaudos (pagal nustatytą ataskaitos klasifikaciją), nors pats turtas apskaitomas Fondo administravimo įstaigų apskaitoje;

■ 4.168,20 tūkst. Eur Fondo biudžeto vykdymo Pajamų ir išlaidų ataskaitoje neatvaizduotos ilgalaikio materialaus ir nematerialaus turto įsigijimo finansavimo sąnaudos, kurios pagal VSAFAS įtrauktos į Fondo finansinių ataskaitų rinkinį.

VII. FONDO SUKAUPTAS REZULTATAS IR REZERVINIO FONDO LĖŠOS


Sukauptas Fondo rezultatas 2018 m. pabaigoje buvo teigiamas ir lygus 486,6 mln. Eur (informacija apie sukauptą rezultatą pateikiama pagal finansinių ataskaitų duomenis).

Valstybinio socialinio draudimo fondo biudžeto sandaros įstatyme numatyta, kad Fondo sukauptas rezultatas laikomas siekiant palaikyti Fondo pajėgumą vykdyti teisės aktų nustatytus Fondo įsipareigojimus apdraustiesiems, socialinio draudimo išmokoms didinti ir laikinam pajamų trūkumui dengti.

Fondo administravimo įstaigos 2018 metais tęsė priemonių, susijusių su Fondo pajamų didinimu ir išlaidų mažinimu, vykdymą ir 2018 metais pajamos viršijo išlaidas, apskaitant jas kaupimo principu, 170,3 mln. Eur. Fondas mokumo problemų ataskaitiniame laikotarpyje neturėjo. Visi įsipareigojimai pilnai ir laiku vykdyti. Iki 2017 m. gruodžio 31 d. susikaupusi 3 685,4 mln. Eur Fondo skola nuo 2018 m. sausio 1 d. perkelta į valstybės išdą.

Socialinio draudimo rezervinis fondas privalomai sudaromas kiekvienais biudžetinėmis metais pervedant į jį Fondo įplaukų dalį, viršijančią Fondo įprastinės ir investicinės veiklos išlaidas ir metų pabaigoje negrąžintų paskolų sumą bei įvertinus kasos apyvartos lėšų pokytį. Į rezervinį fondą pervedamos lėšos apskaičiuojamos vieną kartą metuose pagal galiojančius teisės aktus. Įvertinus 2018 metų Fondo biudžeto vykdymo ir finansinių ataskaitų duomenis, pirmą kartą apskaičiuotos Rezervinio fondo lėšos lygios 195,04 mln. Eur, kurios 2019 m. gegužės 24 d. pervedtos į valstybės išdo sąskaitą ir bus atskleistos 2019 metų biudžeto vykdymo ataskaitose.

Direktorė



Julita Varanauskienė